

Z a r z ą d z e n i e Nr 15/12
Wójta Gminy Markowa
z dnia 27 marca 2012 roku

w sprawie rocznego sprawozdania z wykonania budżetu
Gminy Markowa za 2011 rok

Na podstawie art. 267 ustawy z dnia 27 sierpnia 2009 roku o
Finansach Publicznych / Dz. U. Nr 157 poz. 1240 /

z a r z ą d z a m :

§ 1

Przedłożyć Radzie Gminy Markowa i Regionalnej Izbie Obrachunkowej w Rzeszowie roczne sprawozdanie z wykonania budżetu Gminy Markowa wraz z informacją o stanie mienia komunalnego jednostki samorządu terytorialnego za 2011 rok w brzmieniu stanowiącym załączniki do niniejszego zarządzenia.

§ 2

Zarządzenie wchodzi w życie z dniem podjęcia.

Wójt Gminy
Bar
mgr inż. Tadeusz Bar

S P R A W O Z D A N I E

**Wójta Gminy Markowa
z wykonania budżetu Gminy Markowa
za 2011 rok**

Markowa - marzec 2012 rok

INFORMACJA

WÓJTA GMINY MARKOWA Z PRZEBIEGU WYKONANIA BUDŻETU GMINY ZA 2011 ROK

Ze sporządzonych sprawozdań z wykonania budżetu gminy za 2011 rok wynika, że :

- 1/ Uchwalony przez Radę Gminy budżet na 2011 rok po uwzględnieniu wprowadzonych w ciągu roku zmian przewiduje realizację dochodów w wysokości 17.993.962,05 złotych, w tym dochody bieżące w kwocie 15.919.243,05 dochody majątkowe w kwocie 2.074.719,- złotych, dotacje celowe na zadania zlecone gminie 2.789.757,- złotych.

Dochody budżetowe za 2011 rok zostały wykonane w kwocie 17.927.484,11 złotych co stanowi 99,6 % planu rocznego, z tego: dochody bieżące w kwocie 15.877.810,30 złotych tj. 99,7 % planowanych dochodów własnych, dochody majątkowe w kwocie 2.049.683,81 złotych tj. 98,8 % planu dochodów majątkowych .

Dotacje celowe na zadania zlecone gminie 2.787.707,63 złotych co stanowi 99,93 % planowanych dotacji.

Realizacja dochodów według działów klasyfikacji budżetowej przedstawia się następująco :

Dział 010	Rolnictwo i łowiectwo	-	99,9 %
Dział 020	Leśnictwo	-	106,1 %
Dział 600	Transport i Łączność	-	93,8 %
Dział 700	Gospodarka mieszkaniowa	-	92,7 %
Dział 750	Administracja Publiczna	-	104,1 %
Dział 751	Urzędy naczelnych organów władzy państwowej, kontroli i ochrony prawa oraz sądownictwa	-	100,0 %
Dział 756	Dochody od osób prawnych, od osób fizycznych i od innych jednostek nie posiadających osobowości prawnej oraz wydatki związane z ich poborem	-	100,9 %
Dział 758	Różne rozliczenia	-	100,0 %
Dział 801	Oświata i wychowanie	-	87,8 %
Dział 852	Pomoc Społeczna	-	99,9 %
Dział 854	Edukacyjna opieka wychowawcza	-	91,0 %
Dział 900	Gospodarka komunalna i ochrona środowiska	-	97,7 %
Dział 926	Kultura fizyczna i sport	-	100,0 %

Realizacja dochodów według ważniejszych źródeł przedstawia się następująco :

a/ z podatku rolnego	-	91,7 %
b/ z podatku od nieruchomości	-	98,2 %
c/ z podatku od środków transportowych	-	87,6 %
d/ z podatku leśnego	-	108,2 %
e/ z opłaty eksploatacyjnej	-	115,1 %
f/ z opłaty skarbowej	-	96,6 %
g/ z udziałów w podatkach stanowiących dochód budżetu państwa	-	106,0 %

h/ z subwencji ogólnych	-	100,0 %
i/ z dotacji celowych na zadania zlecone gminie	-	99,9 %

Istotne rozbieżności w realizacji planu dochodów występują w działach :

- 756 rozdz. 75601 par. 0350 podatek od działalności gospodarczej osób fizycznych opłacany w formie karty podatkowej - planowane dochody 14.000,- wykonane – 18.500,76 złotych tj. 132,1 %,
- 756 rozdz. 75615 par. 0340 podatek od środków transportowych od osób prawnych i innych jednostek organizacyjnych planowane dochody 5.000,- złotych, - wykonane - 2.112,-zotych tj. 42,2 %,
- 900 rozdz. 90095 par. 0960 otrzymane spadki, zapisy i darowizny w postaci pieniężnej - planowane dochody 00,- , wykonane – -14.030,- złotych.

Planowanie dochodów w dziale 756 rozdz. 75601 par. 0350 jest szacunkowe. Dochody te otrzymuje Gmina od Urzędu Skarbowego .Na dzień 31 grudnia 2011 r. plan dochodów został wykonany w większej wysokości . Gmina na wykonanie tych dochodów nie ma wpływu, gdyż są one uzależnione od osób fizycznych wykonujących działalność gospodarczą opodatkowaną w formie karty podatkowej.

Mniejsze wykonanie planu dochodów w dziale 756 rozdz. 75615 par 0340 wynika z mniejszej kwoty przypisu należnych dochodów z tytułu podatku od środków transportowych od osób prawnych na 2011 rok .

Wykonanie dochodów w dziale 900 rozdz. 90095 w wysokości – 14.030,- złotych wynika ze zwrotu na wnioski mieszkańców wsi Husów i Tarnawka wpłat na przyłącza wodociągowe i kanalizacyjne wpłacane w latach poprzednich. Zwrot wpłat wynika z rezygnacji z przyłączy do sieci wodociągowej i kanalizacyjnej mieszkańców wsi, oraz z wydłużonego okresu realizacji inwestycji .

Zaległości z tytułu dochodów budżetowych na koniec 2011 roku wynoszą 699.550,72 złotych i stanowią 3,9 % planowanych dochodów

Są to zaległości :

z tytułu podatków i innych dochodów w kwocie 697.793,56 złotych
z tego :

- | | |
|---|--------------------|
| - podatku od nieruchomości w wysokości | 201.598,42 złotych |
| - podatku rolnego | 107.739,17 złotych |
| - podatku od środków transportowych | 58.818,80 złotych |
| - podatku leśnego | 1.512,34 złotych |
| - podatku od działalności gospodarczej osób fizycznych opłacany w formie karty podatkowej | 5.877,20 złotych |
| - podatek od czynności cywilnoprawnych osób fizycznych | 10,00 złotych |
| - innych dochodów należnych budżetowi gminy (z tyt. funduszu alimentacyjnego, zaliczki alimentacyjnej) | 322.237,63 złotych |

z tytułu dostaw towarów i usług w kwocie 1.757,16 złotych

z tego :

- czynszów komunalnych 1.708,97 złotych
- odsetek od czynszów 48,19 złotych

Należności ogółem wg. zbiorczego sprawozdania Rb N na dzień 31.12.2010 r. wynoszą 825.314,00 złotych, w tym : należności wymagalne – 728.082,07 złotych.

2/ Uchwalony przez Radę Gminy budżet na 2011 rok po uwzględnieniu wprowadzonych w ciągu 2011 roku zmian przewiduje realizację wydatków w wysokości 21.225.318,73 złotych. Wydatki zostały zrealizowane w wysokości 20.627.232,10 złotych, co stanowi 97,2 % planu. Z tego wydatki na zadania zlecone gminie – planowane w wysokości 2.789.757,- wykonane 2.787.707,63 co stanowi 99,93 % planu, oraz 100,0 % otrzymanej dotacji.

Realizacja wydatków bieżących wynosi plan 15.165.057,43 wykonanie 14.721.734,66 co stanowi 97,1 % planu, natomiast wydatków majątkowych plan 6.060.261,30 wykonanie 5.905.497,44 co stanowi 97,4 % planu.

Niskie wykonanie wydatków można zauważyć w działach :

851 rozdz. 85153 zwalczanie narkomanii planowane wydatki 3.000,- -wykonane 0

851 rozdz. 85154 przeciwdziałanie alkoholizmowi planowane wydatki 22.674,- wykonane – 12.884,96 tj. 56,8 %

900 rozdz. 90004 utrzymanie zieleni w miastach i gminach planowane wydatki 4.000,- wykonane 164,37 tj. 4,1 %,

900 rozdz. 90013 schroniska dla zwierząt planowane wydatki 3.000,- wykonanie 0 .

900 rozdz. 90019 wpływy i wydatki związane z gromadzeniem środków z opłat i kar za korzystanie ze środowiska planowane wydatki 7.000,- wykonane – 3.111,90 tj. 44,5 %,

900 rozdz. 90095 pozostała działalność planowane wydatki 5.604,- wykonane 908,40 tj. 16,2 %. Niskie wykonanie powyższych wydatków wynikało przede wszystkim z braku zapotrzebowania na planowane środki finansowe w tych działach.

W trakcie roku budżetowego dokonywano zmian w planie wydatków na realizację programów finansowanych z udziałem środków pochodzących z budżetu Unii Europejskiej oraz środków bezzwrotnej pomocy państw członkowskich EFTA i pochodzących z innych źródeł zagranicznych. Wydatki realizowane były w działach :

a) 852 Pomoc społeczna, rozdz. 85214 Świadczenia społeczne i rozdz. 85219 – Ośrodki pomocy społecznej – zadanie realizowane było z programu operacyjnego „Kapitał Ludzki” p.n. „Czas na aktywność w Gminie Markowa” . Projekt finansowany był ze środków Unii Europejskiej w kwocie – 71.816,50 złotych, ze środków budżetu państwa w kwocie – 3.802,05 złotych oraz z własnych środków w kwocie – 8.871,45 złotych.

b) 854 Edukacyjna Opieka wychowawcza rozdz. 85495 Pozostała działalność – zadanie realizowanie z programu operacyjnego „Kapitał Ludzki” pn. Indywidualizacja procesu nauczania i wychowania uczniów klas I-III Szkół podstawowych w Gminie Markowa . Projekt finansowany ze środków budżetu Unii Europejskiej w kwocie – 106.869,22, z dotacji celowej z budżetu państwa w kwocie – 18.859,28 złotych. Projekt ten będzie realizowany w roku 012 jako wydatki niewygasające w części dotacji ze środków europejskich tj. 106.869,22 ,natomiast w części dotacji celowej z budżetu państwa tj. 18.859,28 jako wydatki planowane do realizacji.

Budżet Gminy na 2011 rok po wprowadzeniu zmian wykazuje deficyt w kwocie 3.231.356,68

Przychody planowane na 2011 rok wynoszą 3.336.356,68 złotych. Są to przychody z tytułu nadwyżki budżetowej z lat ubiegłych w kwocie 947.417,38 złotych oraz kredytów i pożyczek w kwocie 2.388.939,30,- złotych. Na dzień 31.12.2011 r. przychody zostały zrealizowane w kwocie 3.336.265,59 złotych.

Planowane rozchody budżetu na 2011 rok wynosiły 105.000,- i zostały wykonane w kwocie 105.000,- złotych, z przeznaczeniem na spłatę kredytów i pożyczek zaciągniętych w latach poprzednich.

Zadłużenie Gminy na dzień 31.12.2011 r. wynosi 3.333.848,21,- złotych. Jest to kredyt zaciągnięty w Wojewódzkim Funduszu Ochrony Środowiska i Gospodarki Wodnej w Rzeszowie na rozbudowę Stacji Uzdatniania Wody we wsi Markowa w kwocie 945.000,-, pożyczka zaciągnięta w Banku Gospodarstwa Krajowego Oddział w Rzeszowie na prefinansowanie wydatków na inwestycję „Budowa Stacji Uzdatniania Wody we wsi Tarnawka oraz sieci wodociągowej w m. Tarnawka i Husów – etap I” w kwocie 935.848,21 złotych, kredyt długoterminowy w Banku Spółdzielczy Głogów Młp. Oddział Markowa zaciągnięty w roku 2011 na sfinansowanie planowanego deficytu budżetu w kwocie 1.453.000,- złotych.

W wyniku rozliczenia budżetu tj. dochody (17.927.494,11) plus przychody (3.336.265,59) = (20.153.759,70) minus wydatki plus rozchody tj. (20.732.232,10) oraz na podstawie sprawozdania rocznego NDS o nadwyżce i deficycie za 2011 rok stwierdzić można, że na koniec roku nadwyżka z lat ubiegłych wynosi 531.527,60 złotych.

Kwota nadwyżki została ujęta w budżecie gminy na 2012 rok jako jedno ze źródeł sfinansowania planowanego deficytu budżetu.

Wykonanie planu wydatków w układzie działowym klasyfikacji budżetowej przedstawia się następująco :

Dział 010	Rolnictwo i łowiectwo	-	98,4%
Dział 020	Leśnictwo	-	99,1%
Dział 600	Transport i Łączność	-	93,9%
Dział 700	Gospodarka mieszkaniowa	-	93,1%
Dział 710	Działalność usługowa	-	90,6%
Dział 750	Administracja Publiczna	-	97,1%
Dział 751	Urzędy naczelnych organów władzy państwowej, kontroli i ochrony prawa oraz sądownictwa	-	100,0 %
Dział 754	Bezpieczeństwo publiczne i ochrona przeciwpożarowa	-	96,1%
Dział 756	Dochody od osób prawnych, od osób fizycznych i od innych jednostek nie posiadających osobowości prawnej oraz wydatki związane z ich poborem	-	70,8%
Dział 757	Obsługa długu publicznego	-	95,6%
Dział 758	Różne rozliczenia	-	-----
Dział 801	Oświata i wychowanie	-	98,8%

Dział 851	Ochrona Zdrowia	-	53,4 %
Dział 852	Pomoc Społeczna	-	99,3 %
Dział 854	Edukacyjna opieka wychowawcza	-	92,9 %
Dział 900	Gospodarka komunalna i ochrona Środowiska	-	95,6 %
Dział 921	Kultura i ochrona dziedzictwa narodowego	-	100,0 %
Dział 926	Kultura fizyczna i sport	-	99,6 %

Realizacja wieloletnich przedsięwzięć ujętych w wykazie przedsięwzięć do wieloletniej prognozy finansowej Gminy Markowa na lata 2011- 2018 przedstawia się następująco :

Po dokonanych zmianach w trakcie roku budżetowego planowane przedsięwzięcie to „Podkarpacki System e-administracji Publicznej” realizowany przez Urząd Marszałkowski Województwa Podkarpackiego w Rzeszowie z udziałem środków o których mowa w art. 5 ust. 1 pkt. 2 i 3. Nakłady finansowe przypadające dla Gminy na lata 2011 – 2013 wynoszą 74.259,- złotych. Planowana kwota wydatków majątkowych z budżetu gminy w 2011 roku wynosiła 315,00 złotych, wykonana – 0 złotych.

Zobowiązania ogółem według sprawozdania zbiorczego Rb 28S za 2011 rok wynoszą 641.914,24 w tym wymagalne - 308,40 złotych. Zobowiązania niewymagalne dotyczą naliczonego za 2011 rok dodatkowego wynagrodzenia rocznego dla pracowników w działach 020 Leśnictwo, 750 Administracja publiczna. 801 Oświata i wychowanie, 852 Pomoc społeczna. Zobowiązania wg sprawozdania Rb –Z wynoszą 3.334.156,61 ,- złotych i są to zobowiązania z tyt. zaciągniętych kredytów i pożyczek 3.333.848,21 z tego ; krótkoterminowe – 935.848,21 w Banku Gospodarstwa Krajowego Oddział Rzeszów, i długoterminowe – 2.398.000,- złotych zaciągnięte w Wojewódzkim Funduszu Ochrony Środowiska i Gospodarki Wodnej w Rzeszowie i 1.453.000,- w BS Głogów Młp. Oddział Markowa.

Zobowiązania wymagalne w kwocie 308,40 dotyczą zobowiązań w działach 700 rozdz. 70005 par. 4260 – z tytułu niezapłaconej f-ry za wodę na kwotę 11,40 złotych, oraz w dziale 750 rozdz. 75023 par. 4700 – z tyt. niezapłaconej w 2011 roku f-ry za szkolenie pracowników w kwocie 297,- złotych. .W/w zobowiązania zostały uregulowane w m-cu styczniu br.

3/ Rezerwy ogólne i celowe na rok 2011 planowane były w kwocie 218.616,38,- złotych i w trakcie 2011 roku dokonano następujących zmian w zakresie rezerw :

- z rezerwy ogólnej tj. z kwoty 132.616,38,- złotych
 - kwotę 40.000,- przeniesiono na finansowanie wydatków bieżących w dziale 700 gospodarka mieszkaniowa rozdz. 70005 gospodarka gruntami i nieruchomościami, zmiany dokonano ze względu na zakup w I półroczu działki pod budowę Muzeum Polaków Ratujących Żydów na Podkarpaciu,
 - kwotę 90.000,- przeniesiona na finansowanie wydatków bieżących w dziale Oświata i wychowanie,
 - kwotę 2.500,- przeniesiona na finansowanie odsetek od kredytów i pożyczek
- z rezerwy celowej na wydatki bieżące w dziale Oświata i wychowanie kwotę 50.000,- przeniesiono na cel wyznaczony w rezerwie i sfinansowano koszty wynagrodzeń i pochodnych od wynagrodzeń dla nauczycieli Gimnazjum i Przedszkoli.
- z rezerwy celowej - 35.000,- złotych, na realizację zadań własnych z zakresu zarządzania kryzysowego nie dokonywano zmian w 2011 roku.

Stan rezerw na dzień 31.12.2011 r. wynosi 35.116,38 złotych.

- 4/ Planowane dochody z tytułu wydawania zezwoleń na sprzedaż napojów alkoholowych na 2011 rok wynosiły kwotę 33.000,- złotych, wykonanie dochodów na dzień 31 grudnia wynosi – 39.390,02 złotych, co stanowi 119,4 % planu, natomiast planowane wydatki na zadania określone w gminnym programie rozwiązywania problemów alkoholowych i zwalczania narkomanii - plan wydatków 46.974,- złotych, wykonanie wydatków 34.184,96 złotych, co stanowi 72,4 % planu. Wydatki te były realizowane przez : Centrum Kultury Gminy Markowa w kwocie 8.000,- , Szkoły Podstawowe i Gimnazja w kwocie 13.300,-, oraz w formie dotacji celowych z budżetu na realizację tych zadań dla jednostek nie zaliczanych do sektora finansów publicznych w kwocie 10.000,- złotych. Pozostałe wydatki w kwocie 2.884,96 złotych były realizowane w dziale 851 jako wydatki bieżące dot. działalności profilaktycznej oraz działalności Gminnej Komisji Przeciwdziałania Alkoholizmowi i Zwalczania Narkomanii.
- 5/ Planowane dochody z tytułu opłat i kar za korzystanie ze środowiska oraz wydatki na realizację zadań z zakresu ochrony środowiska wynoszą : planowane dochody – 7.000,- złotych, wykonane 14.546,38 złotych tj. 207,8 % planu, planowane wydatki 7.000,- złotych, wykonane 3.111,90 złotych tj. 44,5 %.
- 6/ Planowane dotacje dla jednostek nie zaliczanych do sektora finansów publicznych na finansowanie zadań z zakresu upowszechniania kultury fizycznej i sportu w gminie poprzez popularyzację piłki nożnej i siatkowej wśród młodzieży szkolnej w kwocie 90.000,- złotych zostały przekazane w wysokości 90.000,- .
- 7/ Uchwalone przez Radę Gminy przychody i wydatki wydzielonych rachunków bankowych jednostek budżetowych na 2011 rok w zakresie działu 801 Oświata i wychowanie rozdz. 80101, 80104, 8010 - wynoszą przychody planowane 381.200,- złotych, wykonane - 246.282,17 złotych, tj. 64,6 % wydatki planowane 381.200,- złotych wykonane - 246.282,17 złotych, tj. 64,6 %.
- 8/.Uchwalone przez Radę Gminy przychody i wydatki samorządowego zakładu budżetowego tj. Zakładu Gospodarki Komunalnej w Markowej na dzień 31.12.2011 r. wynoszą :
- Zakład Gospodarki Komunalnej - planowane przychody wynoszą 938.600 zł. – wykonane - 777.003,17 złotych tj. 87,1 %, planowane koszty - 938.600,- - wykonanie 777.003,17 tj. 87,1 %
Stan zobowiązań ogółem na dzień 31.12.2011 r. wynosi 57.606,27 złotych, w tym :
wymagalnych - 0,
stan należności ogółem wynosi 55.462,82 złotych w tym : wymagalnych – 34.418,55 złotych.
- 9/ Wykonanie planów finansowych Instytucji Kultury w Gminie Markowa przedstawia się następująco :
- Centrum Kultury :
- planowane przychody 567.100,- złotych – wykonanie - 567.100,- złotych tj. 100,0 %,
 - planowane koszty 580.495,- złotych - wykonanie - 580.495,- złotych, tj. 100,0 %
- Biblioteka :
- planowane przychody 205.487,- złotych - wykonanie – 205.487,- złotych , tj. 100,0 %
 - planowane koszty 214.456 ,- złotych - wykonanie - 214.456,- złotych, tj. 100,0 %.
- Stan zobowiązań i należności Instytucji Kultury na dzień 31.12.2011 r. wynosi :
- należności - 9.877,- w tym : wymagalne - 40,-

- zobowiązania – 21.720,- w tym : wymagalne - 383,-
Należności wymagalne dotyczą Centrum Kultury - opłaty parkingowej w kwocie 40,- złotych
Zobowiązania wymagalne dotyczą Biblioteki – za zakup księgozbioru – 383,- złotych

10/ Wykonanie planu udzielonych dotacji z budżetu gminy za 2011 roku wynosi : planowane dotacje dla jednostek sektora finansów publicznych – 2.280.868,- złotych udzielone – 2.279.368,- tj. 99,9 %
Planowane na 2011 rok dotacje dla jednostek spoza sektora finansów publicznych – 236.885,- złotych, udzielone – 224.441,70,- tj. 94,7 %.

Wójt Gminy
BN
mgr inż. Tadeusz Bar

Sprawozdanie z wykonania budżetu za 2011 rok

Zestawienie dochodów w dostosowaniu do klasyfikacji budżetowej

Dział	Nazwa działu rozdziału i paragrafu	Plan 2011 r.	Wykonanie za 2011 rok	% wyk.
010	ROLNICTWO I ŁOWIECTWO	110.009,-	109.850,42	99,9
01095	Pozostała działalność - dochody bieżące	110.009,- 110.009,-	109.850,42 109.850,42	
2010	Dotacje celowe otrzymane z budżetu państwa na realizację zadań z zakresu administracji rządowej oraz innych zadań zleconych gminie ustawami	110.009,-	109.850,42	99,9
020	LEŚNICTWO w tym:	85.000,-	90.196,69	106,1
02001	Gospodarka Leśna - dochody majątkowe	85.000,- 85.000,-	90.196,69 90.196,69	
0870	Wpływy ze sprzedaży składników majątkowych w tym Husów – 78.544,79 Tarnwaka - 11.651,90	85.000,-	90.196,69	
600	TRANSPORT I ŁĄCZNOŚĆ	391.000,-	366.711,27	93,8
60016	Drogi publiczne gminne - dochody bieżące	61.000,- 40.000,-	60.919,45 40.000,00	100,0
2700	Środki na dofinansowanie własnych zadań bieżących gmin, powiatów, samorządów województw pozyskane z innych źródeł - dochody majątkowe	40.000,- 21.000,-	40.000,00 20.919,45	 99,6
6300	Wpływy z tytułu pomocy finansowej udzielanej między jednostkami samorządu terytorialnego na			

	dofinansowanie własnych zadań inwestycyjnych i zakupów inwestycyjnych	21.000,-	20.919,45	
60078	Usuwanie skutków klęsk żywiołowych	330.000,-	305.791,82	92,7
	- dochody majątkowe	330.000,-	305.791,82	
6330	Dotacje celowe otrzymane z budżetu państwa na realizację inwestycji i zakupów inwestycyjnych własnych gmin	330.000,-	305.791,82	
700	GOSPODARKA MIESZKANOWA	43.000,-	42.977,23	99,9
70005	Gospodarka gruntami i nieruchomościami w tym :	43.000,-	42.977,23	
	- dochody bieżące	43.000,-	42.977,23	
750	Dochody z najmu i dzierżawy składników majątkowych Skarbu Państwa, jednostek samorządu terytorialnego lub innych jednostek zaliczanych do sektora finansów publicznych oraz innych umów i podobnym charakterze	43.000,-	42.974,46	
0920	Pozostałe odsetki	---	2,77	
750	ADMINISTRACJA PUBLICZNA	88.612,-	92.278,86	104,1
75011	Urzędy Wojewódzkie	63.363,-	63.363,00	100,0
	- dochody bieżące	63.363,-	63.363,00	
2010	Dotacje celowe otrzymane z budżetu państwa na realizację zadań z zakresu administracji rządowej oraz innych zadań zleconych gminie ustawami	63.363,-	63.363,00	
75045	Kwalifikacja wojskowa	426,-	425,60	99,9
	- dochody bieżące	426,-	425,60	
2010	Dotacje celowe otrzymane z budżetu państwa na realizację zadań z zakresu administracji rządowej oraz innych zadań zleconych gminie ustawami	426,-	425,60	
75056	Spis powszechny i inne	23.823,-	23.823,00	100,0
	- dochody bieżące	23.823,-	23.823,00	
2010	Dotacje celowe otrzymane z budżetu państwa na realizację zadań z zakresu administracji rządowej oraz innych zadań zleconych gminie ustawami	23.823,-	23.823,00	
75095	Pozostała działalność	1 000,-	4.667,26	466,7
	- dochody bieżące	1.000,-	713,00	
0750	dochody z najmu i dzierżawy składników			

	majątkowych Skarbu Państwa, jednostek samorządu terytorialnego lub innych jednostek zaliczanych do sektora finansów publicznych oraz innych umów o podobnym charakterze	1.000,-	713,00	71,3
0830	Wpływy z usług	----	16,26	
	- dochody majątkowe	----	3.938,00	
0870	Wpływy ze sprzedaży składników majątkowych	---	3.938,00	
751	URZĘDY NACZELNYCH ORGANÓW WŁADZY PAŃSTWOWEJ, KONTROLI I OCHRONY PRAWA ORAZ SĄDOWNICTWA	11.236,-	11.236,00	100,0
/5101	Urzędy naczelných organów władzy państwowej, kontroli i ochrony prawa	1.076,-	1.076,00	100,0
	- dochody bieżące	1.076,-	1.076,00	
2010	Dotacje celowe otrzymane z budżetu państwa na realizację zadań bieżących z zakresu administracji rządowej oraz innych zadań zleconych gminie ustawami	1.076,-	1.076,00	
75108	Wybory do Sejmu i Senatu	10.160,-	10.160,00	100,0
	- dochody bieżące	10.160,-	10.160,00	
2010	Dotacje celowe otrzymane z budżetu państwa na realizację zadań bieżących z zakresu administracji rządowej oraz innych zadań zleconych gminie ustawami	10.160,-	10.160,00	
756	DOCHODY OD OSÓB PRAWNYCH, OD OSÓB FIZYCZNYCH I OD INNYCH JEDNOSTEK NIE POSIADAJĄCYCH OSOBOWOŚCI PRAWNEJ ORAZ WYDATKI ZWIĄZANE Z ICH POBOREM	4.649.272,-	4.690.646,60	100,9
75601	Wpływy z podatku dochodowego od osób fizycznych	14.000,-	18.500,76	132,1
	- dochody bieżące	14.000,-	18.500,76	132,1
0350	podatek od działalności gospodarczej osób fizycznych opłacany w formie karty podatkowej	14.000,-	18.500,76	132,1
75615	Wpływy z podatku rolnego, podatku leśnego, podatku od czynności cywilnoprawnych			

	podatków i opłat lokalnych od osób prawnych i innych jednostek organizacyjnych	1.838.000,-	1.798.634,55	97,9
	- dochody bieżące	1.838.000,-	1.798.634,55	97,9
0310	podatek od nieruchomości	1.800.000,-	1.760.745,55	97,8
0320	podatek rolny	14.000,-	12.697,00	90,7
0330	podatek leśny	18.500,-	21.713,00	117,4
0340	podatek od środków transportowych	5.000,-	2.112,00	42,2
0500	Podatek od czynności cywilnoprawnych	----	166,00	-----
0690	Wpływy z różnych opłat	----	35,20	-----
0910	odsetki od nieterminowych wpłat podatków i opłat	500,-	1.165,80	233,2
75616	Wpływy z podatku rolnego, podatku leśnego, podatku od spadków i darowizn, podatku od czynności cywilnoprawnych oraz podatków i opłat lokalnych od osób fizycznych	967.100,-	901.194,60	93,2
	- dochody bieżące	967.100,-	901.194,60	
0310	podatek od nieruchomości	200.000,-	203.791,62	101,9
0320	podatek rolny	450.000,-	412.915,48	91,8
0330	podatek leśny	4.600,-	3.271,03	71,1
0340	podatek od środków transportowych	240.000,-	212.397,60	88,5
0360	podatek od spadków i darowizn	6.500,-	9.920,00	152,6
0500	podatek od czynności cywilnoprawnych	60.000,-	50.150,00	83,6
0690	Wpływy z różnych opłat	1.000,-	3.461,90	346,2
0910	odsetki od nieterminowych wpłat z tytułu podatków i opłat	5.000,-	5.286,97	105,7
75618	Wpływy z innych opłat stanowiących dochody jednostek samorządu terytorialnego na podstawie ustaw	368.000,-	422.127,34	114,7
	- dochody bieżące	368.000,-	422.127,34	114,7
0410	wpływy z opłaty skarbowej	15.000,-	14.495,32	96,6
0460	wpływy z opłaty eksploatacyjnej	320.000,-	368.175,19	115,1
0480	wpływy z opłat za zezwolenia na sprzedaż alkoholu	33.000,-	39.390,02	119,4
0920	Pozostałe odsetki	----	66,81	
75621	Udziały gmin w podatkach stanowiących dochód budżetu państwa	1.462.172,-	1.550.189,35	106,0

0010	- dochody bieżące podatek dochodowy od osób fizycznych	1.462.172,- 1.302.122,-	1.550.189,35 1.324.324,00	106,0 101,7
0020	podatek dochodowy od osób prawnych	160.050,-	225.865,35	141,1
758	RÓŻNE ROZLICZENIA	7.344.003,-	7.345.222,55	100,0
75801	część oświatowa subwencji ogólnej dla jednostek samorządu terytorialnego	5.122.885,-	5.122.885,00	100,0
2920	- dochody bieżące subwencje ogólne z budżetu państwa	5.122.885,- 5.122.885,-	5.122.885,00 5.122.885,00	100,0
75802	Uzupełnienie subwencji ogólnej dla jednostek samorządu terytorialnego	114.383,-	114.383,00	100,0
2750	- dochody bieżące środki na uzupełnienie dochodów gmin	114.383,- 114.383,-	114.383,00 114.383,00	
75807	Część wyrównawcza subwencji ogólnej dla gmin	1.940.525,-	1.940.525,00	100,0
2920	- dochody bieżące Subwencje ogólne z budżetu państwa	1.940.525,- 1.940.525,-	1.940.525,00 1.940,525,00	
75814	Różne rozliczenia finansowe	----	1.219,55	----
0920	- dochody bieżące Pozostałe odsetki	----	1.013,96 1.013,96	
0970	Wpływy z różnych dochodów	----	205,59	
75831	Część równoważąca subwencji ogólnej dla gmin	166.210,-	166.210,00	100,0
2920	- dochody bieżące Subwencje ogólne z budżetu państwa	166.210,- 166.210,-	166.210,00 166.210,00	
801	OŚWIATA I WYCHOWANIE	244.796,-	214.893,13	87,8
80101	Szkoły podstawowe	63.500,-	56.262,57	88,6
2400	- dochody bieżące Wpływy do budżetu pozostałości środków finansowych gromadzonych na wydzielonym rachunku jednostki budżetowej	3.500,- -----	6.143,72 2.643,72	175,5 -----
2700	Środki na dofinansowanie własnych zadań bieżących gmin(związków gmin), powiatów (związków powiatów),samorządów województw, pozyskane z innych źródeł	3.500,-	3.500,-	100,0
6330	- dochody majątkowe Dotacje celowe otrzymane z budżetu państwa na realizację inwestycji i zakupów inwestycyjnych własnych gmin (związków gmin)	60.000,- 60.000,-	50.118,85 50.118,85	83,5 83,5

80104	Przedszkola -dochody bieżące	177.000,- 177.000,-	153.933,41 153.933,41	87,0 87,0
0690	Wpływy z różnych opłat	177.000,-	145.166,16	82,0
0970	Wpływy z różnych dochodów	-----	6.290,80	
2400	Wpływy do budżetu pozostałości środków finansowych gromadzonych na wydzielonym rachunku jednostki budżetowej	-----	2.476,45	
80110	Gimnazja - dochody bieżące	4.050,- 4.050,-	4.451,15 4.451,15	109,9 109,9
2700	Środki na dofinansowanie własnych zadań bieżących gmin (związków gmin), powiatów (związków powiatów), samorządów województw, pozyskane z innych źródeł	4.050,-	4.050,00	100,0
2400	Wpływy do budżetu pozostałości środków finansowych gromadzonych na wydzielonym rachunku jednostki budżetowej	-----	401,15	
80195	Pozostała działalność - dochody bieżące	246,00 246,00	246,00 246,00	100,0
2030	Dotacje celowe otrzymane z budżetu państwa na realizację własnych zadań bieżących gmin	246,00	246,00	
852	POMOC SPOŁECZNA	3.019.428,55	3.014.807,96	99,9
85212	Świadczenia rodzinne, świadczenia z funduszu alimentacyjnego oraz składki na ubezpieczenia emerytalne i rentowe z ubezpieczenia społecznego - dochody bieżące	2.564.900,- 2.564.900,-	2.562.356,76 2.562.356,76	99,9 99,9
0690	wpływy z różnych opłat	---	52,80	
2010	dotacje celowe otrzymane z budżetu państwa na realizację zadań bieżących z zakresu administracji rządowej oraz innych zadań zleconych gminie ustawami	2.556.000,-	2.555.212,09	100,0
2360	Dochody jednostek samorządu terytorialnego związane z realizacją zadań z zakresu administracji rządowej oraz innych zadań zleconych ustawami	8.900,-	7.091,87	79,7
85213	Składki na ubezpieczenie zdrowotne opłacane za osoby pobierające niektóre świadczenia z pomocy społecznej, niektóre świadczenia rodzinne oraz za osoby uczestniczące w zajęciach w centrum			

	integracji społecznej	10.220,-	9.702,66	94,9
	- dochody bieżące	10.220,-	9.702,66	94,9
2010	Dotacje celowe otrzymane z budżetu państwa na realizację zadań bieżących z zakresu administracji rządowej oraz innych zadań zleconych gminie ustawami	7.100,-	6.629,33	93,4
2030	Dotacje celowe otrzymane z budżetu państwa na realizację własnych zadań bieżących gmin	3.120,-	3.073,33	98,5
85214	Zasiłki i pomoc w naturze oraz składki na ubezpieczenia emerytalne i rentowe	46.000,-	45.993,99	100,0
	- dochody bieżące	46.000,-	45.993,99	100,0
2030	Dotacje celowe otrzymane z budżetu państwa na realizację własnych zadań bieżących gmin	46.000,-	45.993,99	100,0
85216	Zasiłki stałe	37.440,-	37.255,86	99,5
	- dochody bieżące	37.440,-	37.255,86	99,5
2030	Dotacje celowe otrzymane z budżetu państwa na realizację własnych zadań bieżących gmin	37.440,-	37.255,86	99,5
85219	Ośrodki Pomocy Społecznej	182.268,55	181.736,74	99,7
	- dochody bieżące	182.268,55	181.736,74	99,7
2030	Dotacje celowe otrzymane z budżetu państwa na realizację własnych zadań bieżących gmin	100.450,-	100.450,00	100,0
2007	Dotacje celowe w ramach programów finansowanych z udziałem środków europejskich środki europejskie (Kapitał Ludzki)	71.816,50	71.816,50	100,0
2009	Dotacje celowe w ramach programów finansowanych z udziałem środków europejskich środki krajowe budżetu państwa (Kapitał Ludzki)	3.802,05	3.802,05	100,0
2010	Dotacje celowe otrzymane z budżetu państwa na realizację zadań bieżących z zakresu administracji rządowej oraz innych zadań zleconych gminie (związkom gmin) ustawami	6.200,-	5.668,19	91,4
85228	Usługi opiekuńcze i specjalistyczne usługi opiekuńcze	4.000,-	3.312,80	82,8
	- dochody bieżące	4.000,-	3.312,80	82,8
0830	Wpływy z usług	4.000,-	3.312,80	82,8
85295	Pozostała działalność	174.600,-	174.449,15	99,9
	- dochody bieżące	174.600,-	174.449,15	99,9
2030	Dotacje celowe otrzymane z budżetu państwa na realizację własnych zadań bieżących gmin	163.000,-	162.949,15	100,0
2010	Dotacje celowe otrzymane z budżetu państwa na realizację zadań bieżących z zakresu administracji rządowej oraz innych zadań zleconych gminie			

	(związkom gmin) ustawami	11.600,-	11.500,00	100,0
854	EDUKACYJNA OPIEKA WYCHOWAWCZA	210.587,50	191.546,06	91,0
85415	Pomoc materialna dla uczniów	84.859,-	84.676,84	
	- dochody bieżące	84.859,-	84.676,84	99,8
2030	dotacje celowe otrzymane z budżetu państwa na realizację własnych zadań bieżących gmin	84.859,-	84.676,84	99,8
85495	Pozostała działalność	125.728,50	106.869,22	85,0
2007	Dotacje celowe w ramach programów finansowanych z udziałem środków europejskich środki europejskie (Kapitał Ludzki)	106.869,22	106.869,22	85,0
2009	Dotacje celowe w ramach programów finansowanych z udziałem środków europejskich środki krajowe budżetu państwa (Kapitał Ludzki)	18.859,28	-----	
900	GOSPODARKA KOMUNALNA I OCHRONA ŚRODOWISKA	1.743.156,-	1.703.265,34	97,7
90001	Gospodarka ściekowa i ochrona wód	1.578.719,-	1.580.453,52	100,0
	- dochody bieżące	-----	1.734,52	
0840	Wpływy ze sprzedaży wyrobów	-----	1.734,52	
	-dochody majątkowe	1.578.719,-	1.578.719,00	
6298	Środki otrzymane od pozostałych jednostek zaliczanych do sektora finansów publicznych na finansowanie lub dofinansowanie kosztów realizacji inwestycji i zakupów inwestycyjnych jednostek zaliczanych do sektora finansów publicznych	1.578.719,-	1.578.719,00	100,0
90019	Wpływy i wydatki związane z gromadzeniem środków opłat i kar za korzystanie ze środowiska	7.000,-	14.546,38	207,8
	- dochody bieżące	7.000,-	14.546,38	207,8
0690	Wpływy z różnych opłat	7.000,-	14.546,38	207,8
90020	Wpływy i wydatki związane z gromadzeniem środków z opłat produktowych	1.500,-	----	
	- dochody bieżące	1.500,-	----	
0400	Wpływy z opłaty produktowej	1.500,-	----	
90095	Pozostała działalność	155.937,-	108.265,44	69,4
	- dochody bieżące	155.937,-	108.265,44	69,4
0470	Wpływy z opłat za zarząd, użytkowanie i użytkowanie wieczyste nieruchomości	1.200,-	1.211,13	100,9

0750	Dochody z najmu i dzierżawy składników majątkowych Skarbu Państwa jednostek samorządu terytorialnego lub innych jednostek zaliczanych do sektora finansów publicznych oraz innych umów o podobnym charakterze	154.737,-	121.057,89	78,2
0920	Pozostałe odsetki	----	26,42	
0960	Otrzymane spadki zapisy i darowizny w postaci pieniężnej	-----	- 14.030,00	
921	KULTURA I OCHRONA DZIEDZICTWA NARODOWEGO	33.862,-	33.862,00	100,0
92113	Centra kultury i sztuki	33.862,-	33.862,00	100,0
	-dochody bieżące	33.862,-	33.862,00	
0970	Wpływy z różnych dochodów	33.862,-	33.862,00	
926	KULTURA FIZYCZNA I SPORT	20.000,-	20.000,00	100,0
92601	Obiekty sportowe	20.000,-	20.000,00	100,0
	- dochody bieżące			
2700	Środki na dofinansowanie własnych zadań bieżących gmin, powiatów, samorządów województw pozyskane z innych źródeł	20.000,-	20.000,00	
	OGÓŁEM DOCHODY:	<u>17.993.962,05</u>	<u>17.927.494,11</u>	<u>99,6</u>
	z tego :			
	- dochody bieżące	15.919.243,05	15.877.810,30	99,7
	- dochody majątkowe	2.074.719,-	2.049.683,81	95,2

Woj. Gminy

mgr inż. Tadeusz Bar

Sprawozdanie z wykonania budżetu za 2011 rok
Zestawienie wydatków w dostosowaniu do klasyfikacji budżetowej

Dział rozdział paragraf	Nazwa (działu , rozdziału, paragrafu)	Kwota planu na 2011 rok	Wykonanie za 2011 rok	% wykon.
010	ROLNICTWO I ŁOWIECTWO	120.009,-	118.118,60	98,4
01030	Izby rolnicze	10.000,-	8.268,18	82,7
	Wydatki bieżące	10.000,-	8.268,18	
	Dotacje na zadania bieżące	10.000,-	8.268,18	
2850	Wpłaty gmin na rzecz izb rolniczych w wysokości 2 % wpływów uzyskanych z podatku rolnego	10.000,-	8.268,18	82,7
01095	Pozostała działalność	110.009,-	109.850,42	99,9
	Wydatki bieżące	110.009,-	109.850,42	99,9
	Wydatki jednostek budżetowych	110.009,-	109.850,42	
	w tym :			
	- wydatki związane z realizacją ich statutowych zadań	110.009,-	109.850,42	
	z tego :			
4210	zakup materiałów i wyposażenia	695,68	690,79	99,3
4300	Zakup usług pozostałych	1.463,15	1.463,15	100,0
4430	Różne opłaty i składki	107.850,17	107.696,48	99,9
020	LEŚNICTWO	32.438,-	32.150,23	99,1
02001	Gospodarka leśna	32.438,-	32.150,23	99,1
	Wydatki bieżące	32.438,-	32.150,23	
	Wydatki jednostek budżetowych	32.438,-	32.150,23	
	w tym :			
	- wynagrodzenia i składki od nich naliczane	12.350,-	12.098,43	98,0
4010	Wynagrodzenia osobowe pracowników	9.850,-	9.720,-	98,7
4040	Dodatkowe wynagrodzenie roczne	850,-	750,72	88,3
4110	Składki na ubezpieczenie społeczne	1.610,-	1.590,50	98,8
4120	Składki na Fundusz Pracy	40,-	37,21	93,0

	- wydatki związane z realizacją ich statutowych zadań	20.088,-	20.051,80	99,8
4300	Zakup usług pozostałych	19.538,-	19.504,80	99,8
4440	Odpisy na zakładowy Fundusz świadczeń socjalnych	550,-	547,-	99,5
600	TRANSPORT I ŁĄCZNOŚĆ z tego:	2.420.781,-	2.272.186,61	93,9
60014	Drogi publiczne powiatowe	1.245.912,-	1.245.912,-	100,0
	Wydatki majątkowe	1.245.912,-	1.245.912,-	
6300	Dotacja celowa na pomoc finansową udzielaną między jednostkami samorządu terytorialnego na dofinansowanie własnych zadań inwestycyjnych i zakupów inwestycyjnych	1.245.912,-	1.245.912,-	100,0
60016	Drogi publiczne gminne	455.809,-	331.467,04	72,7
	Wydatki bieżące	409.809,-	286.171,59	69,8
	Wydatki jednostek budżetowych w tym :	409.809,-	286.171,59	69,8
	- wydatki związane z realizacją ich statutowych zadań	409.809,-	286.171,59	69,8
	1) bieżące utrzymanie i remonty dróg gminnych	409.809,-	286.171,59	69,8
	w tym:			
	Markowa	156.930,-	101.711,17	64,8
	Husów	215.915,-	181.979,91	84,3
	Tarnawka	21.638,-	2.480,51	11,5
	Gmina	15.326,-	-----	
4210	zakup materiałów i wyposażenia	80.000,-	53.370,07	66,7
4270	Zakup usług remontowych	80.000,-	65.004,45	81,3
4300	zakup usług pozostałych	249.809,-	167.797,07	67,2
	Wydatki majątkowe	46.000,-	45.295,45	98,5
6050	Wydatki inwestycyjne jednostek budżetowych	46.000,-	45.295,45	98,5
	w tym :			
	- budowa drogi dojazdowej do pól w Husowie (FOGR)	35.000,-	34.376,00	98,2
	- budowa drogi dojazdowej do pól w Markowej (FOGR)	11.000,-	10.919,45	99,3
60078	Usuwanie skutków klęsk żywiołowych	716.160,-	691.951,82	96,6
	Wydatki majątkowe	716.160,-	691.951,82	96,6

6050	Wydatki inwestycyjne jednostek budżetowych (odbudowa dróg gminnych po powodzi) w tym : Markowa - 74.070,90 Husów - 157.735,40 Tarnawka - 156.485,52	412.500,-	388.291,82	94,1
6300	Dotacja celowa na pomoc finansową udzielaną między jednostkami samorządu terytorialnego na dofinansowanie własnych zadań inwestycyjnych i zakupów inwestycyjnych (dotacja dla Powiatu na realizację osuwisk w Husowie i Tarnawce)	303.660,-	303.660,-	100,0
60095	Pozostała działalność	2.900,-	2.855,75	98,5
	Wydatki bieżące	2.900,-	2.855,75	98,5
	Wydatki jednostek budżetowych w tym :	2.900,-	2.855,75	98,5
	- wydatki związane z realizacją ich statutowych zadań	2.900,-	2.855,75	
4300	Zakup usług pozostałych	2.900,-	2.855,75	98,5
700	GOSPODARKA MIESZKANIOWA	286.629,-	266.921,05	93,1
70005	Gospodarka gruntami i nieruchomościami	286.629,-	266.921,05	85,8
	Wydatki bieżące	132.629,-	112.921,05	85,1
	Wydatki jednostek budżetowych w tym :	132.629,-	112.921,05	
	- wydatki związane z realizacją ich statutowych zadań	132.629,-	112.921,05	85,1
4210	Zakup materiałów i wyposażenia	26.000,-	23.462,28	90,2
4260	Zakup energii	19.000,-	18.920,76	99,6
4270	Zakup usług remontowych - remont pozost. obiektów komun.	25.000,-	24.540,15	98,2
4300	Zakup usług pozostałych	15.000,-	11.602,10	77,0
4370	Opłaty z tytułu zakupu usług telekomunikacyjnych telefonii stacjonarnej	800,-	187,74	23,5
4430	Pozostałe opłaty i składki	27.364,-	23.927,02	87,4
4480	Podatek od nieruchomości	19.265,-	10.281,-	53,4
4500	Pozostałe podatki na rzecz budżetu JST	200,-	-----	---
	Wydatki majątkowe z tego :	154.000,-	154.000,-	100,0

6060	Wydatki na zakupy inwestycyjne jednostek budżetowych - zakup działek w Markowej	154.000,-	154.000,-	100,0
710	DZIAŁALNOŚĆ USŁUGOWA	5.000,-	4.531,20	90,6
71014	Opracowania geodezyjno – kartograficzne	5.000,-	4.531,20	90,6
	Wydatki bieżące	5.000,-	4.531,20	
	Wydatki jednostek budżetowych w tym :	5.000,-	4.531,20	
	- wydatki związane z realizacją ich statutowych zadań	5.000,-	4.531,20	
4300	Zakup usług pozostałych	5.000,-	4.531,20	90,6
750	ADMINISTRACJA PUBLICZNA	1.859.285,-	1.805.059,96	97,1
75011	Urzędy Wojewódzkie	63.363,-	63.363,-	100,0
	wydatki bieżące	63.363,-	63.363,-	
	Wydatki jednostek budżetowych w tym :	63.363,-	63.363,-	
	- wynagrodzenia i składki od nich naliczane	63.363,-	63.363,-	100,0
4010	Wynagrodzenia osobowe pracowników	53.900,-	53.900,-	100,0
4110	Składki na ubezpieczenie społeczne	8.143,-	8.143,-	100,0
4120	Składki na Fundusz Pracy	1.320,-	1.320,-	100,0
75022	Rady Gmin	57.800,-	56.044,93	97,0
	wydatki bieżące	57.800,-	56.044,93	97,0
	Wydatki jednostek budżetowych w tym :	3.000,-	2.054,93	
	- wydatki związane z realizacją ich statutowych zadań	3.000,-	2.054,93	
4210	Zakup materiałów i wyposażenia	2.700,-	2.026,87	75,1
4300	Zakup usług pozostałych	300,-	28,06	9,3
	Świadczenia na rzecz osób fizycznych	54.800,-	53.990,-	
3030	Różne wydatki na rzecz osób fizycznych	54.800,-	53.990,-	97,0
75023	Urzędy Gmin	1.668.873,-	1.628.848,79	97,6
	wydatki bieżące	1.662.537,-	1.624.411,02	
	Świadczenia na rzecz osób fizycznych	7.000,-	6.880,50	
3020	Nagrody i wydatki osobowe nie zaliczone od wynagrodzeń	7.000,-	6.880,50	98,3
	Wydatki jednostek budżetowych w tym :	1.655.537,-	1.617.530,52	

	- wynagrodzenia i składki od nich naliczane	1.347.400,-	1.327.347,26	
4010	Wynagrodzenia osobowe pracowników	998.000,-	994.702,34	99,7
4040	Dodatkowe wynagrodzenie roczne	75.000,-	74.838,52	99,8
4110	Składki na ubezpieczenie społeczne	157.000,-	152.568,88	97,2
4120	Składki na Fundusz Pracy	28.000,-	20.320,98	72,6
4140	Wpłaty na PFRON	10.000,-	6.218,-	62,2
4170	Wynagrodzenia bezosobowe	79.400,-	78.698,54	99,1
	- wydatki związane z realizacją ich statutowych zadań	308.137,-	290.183,26	
4210	Zakup materiałów i wyposażenia	114.000,-	112.742,55	98,9
4260	Zakup energii	21.000,-	20.420,51	97,2
4280	Zakup usług zdrowotnych	1.500,-	735,-	49,0
4300	Zakup usług pozostałych	93.337,-	89.837,17	96,3
4350	Zakup usług dostępu do sieci Internet	3.000,-	1.561,71	52,1
4360	Opłaty z tytułu zakupu usług telekomunikacyjnych telefonii komórkowej	7.100,-	6.952,53	97,9
4370	Opłaty z tytułu zakupu usług telekomunikacyjnych telefonii stacjonarnej	11.200,-	10.748,27	96,0
4410	Podróże służbowe krajowe	7.000,-	4.717,55	67,4
4430	Różne opłaty i składki	7.000,-	4.146,20	59,2
4440	Odpisy na Zakładowy Fundusz Świadczeń Socjalnych	27.500,-	27.166,-	98,8
4610	Koszty postępowania sądowego i prokuratorskiego	2.000,-	134,11	6,7
4700	Szkolenia pracowników nie będących członkami korpusu służby cywilnej	13.500,-	11.021,66	81,6
	Wydatki majątkowe	6.336,-	4.437,77	
6060	Zakupy inwestycyjne jednostek budżetowych	6.021,-	4.437,77	73,7
6050	Wydatki inwestycyjne jednostek budżetowych	315,-	-----	----
75045	Komisje poborowe	426,-	425,60	99,9
	wydatki bieżące	426,-	425,60	99,9
	Wydatki jednostek budżetowych	426,-	425,60	
	- wydatki związane z realizacją ich statutowych zadań	426,-	425,60	
4300	Zakup usług pozostałych	426,-	425,60	99,9

75056	Spis powszechny i inne	23.823,-	23.823,-	100,0
	wydatki bieżące	23.823,-	23.823,-	100,0
	Świadczenia na rzecz osób fizycznych	16.230,58	16.230,58	
3020	Nagrody i wydatki osobowe nie zaliczone od wynagrodzeń	16.230,58	16.230,58	100,0
	Wydatki jednostek budżetowych	7.592,42	7.592,42	
	w tym :			
	- wynagrodzenia i składki od nich naliczane	6.773,50	6.773,50	
4110	Składki na ubezpieczenie społeczne	2.972,48	2.972,48	100,0
4120	Składki na Fundusz Pracy	463,02	463,02	100,0
4170	Wynagrodzenia bezosobowe	3.338,-	3.338,-	100,0
	- wydatki związane z realizacją ich statutowych zadań	818,92	818,92	
4210	Zakup materiałów i wyposażenia	599,98	599,98	100,0
4300	Zakup usług pozostałych	63,24	63,24	100,0
4370	Opłaty z tytułu zakupu usług telekomunikacyjnych telefonii stacjonarnej	100,-	100,-	100,0
4410	Podróże służbowe krajowe	55,70	55,70	100,0
75075	Promocja jednostek samorządu terytorialnego	5.000,-	1.450,17	29,0
	wydatki bieżące	5.000,-	1.450,17	29,0
	Wydatki jednostek budżetowych	5.000,-	1.450,17	
	- wydatki związane z realizacją ich statutowych zadań	5.000,-	1.450,17	
4300	Zakup usług pozostałych	5.000,-	1.450,17	29,0
75095	Pozostała działalność	40.000,-	31.104,47	77,8
	wydatki bieżące	40.000,-	31.104,47	77,8
	Wydatki jednostek budżetowych	40.000,-	31.104,47	77,8
	- wydatki związane z realizacją ich statutowych zadań	40.000,-	31.104,47	
4210	Zakup materiałów i wyposażenia	13.000,-	11.440,10	88,0
4300	Zakup usług pozostałych	19.000,-	15.446,35	81,3
4430	Różne opłaty i składki	8.000,-	4.218,02	52,7
751	URZĘDY NACZELNYCH ORGANÓW WŁADZY PAŃSTWOWEJ, KONTROLI I OCHRONY PRAWA ORAZ SĄDOWNICTWA	11.236,-	11.236,-	100,0

75101	Urzędy naczelnych organów władzy państwowej, kontroli i ochrony prawa wydatki bieżące	1.076,- 1.076,-	1.076,- 1.076,-	100,0 100,0
	Wydatki jednostek budżetowych	1.076,-	1.076,-	100,0
	- wynagrodzenia i składki od nich naliczane	823,48	823,48	
4110	Składki na ubezpieczenie społeczne	106,33	106,33	100,0
4120	Składki na Fundusz Pracy	17,15	15,15	100,0
4170	Wynagrodzenia bezosobowe - wydatki związane z realizacją ich statutowych zadań	700,- 252,52	700,- 252,52	100,0
4210	Zakup materiałów i wyposażenia	252,52	252,52	100,0
75108	Wybory do Sejmu i Senatu wydatki bieżące	10.160,- 10.160,-	10.160,- 10.160,-	100,0 100,0
	Świadczenia na rzecz osób fizycznych	4.720,-	4.720,-	
3030	Różne wydatki na rzecz osób fizycznych	4.720,-	4.720,-	100,0
	Wydatki jednostek budżetowych	5.440,-	5.440,-	
	-wynagrodzenia i składki od nich naliczane	4.286,61	4.286,61	100,0
4110	Składki na ubezpieczenie społeczne	425,34	425,34	100,0
4120	Składki na Fundusz Pracy	61,27	61,27	100,0
4170	Wynagrodzenia bezosobowe -wydatki związane z realizacją ich statutowych zadań	3.800,- 1153,39	3.800,- 1.153,39	
4210	Zakup materiałów i wyposażenia	699,11	699,11	100,0
4300	Zakup usług pozostałych	454,28	454,28	100,0
754	BEZPIECZEŃSTWO PUBLICZNE I OCHRONA PRZECIWPÓŻAROWA	195.380,-	187.669,10	96,1
75403	Jednostki terenowe policji Wydatki bieżące	3.000,- 3.000,-	3.000,- 3.000,-	100,0 100,0
	Dotacja na zadania bieżące	3.000,-	3.000,-	
3000	Wpłaty jednostek na fundusz celowy	3.000,-	3.000,-	100,0
75412	Ochotnicze Straże Pożarne wydatki bieżące	192.380,- 103.380,-	184.669,10 95.988,62	96,0 92,9
	Wydatki jednostek budżetowych	103.380,-	95.988,62	92,9
	- wynagrodzenia i składki od nich naliczane	13.000,-	10.509,88	
4110	Składki na ubezpieczenie społeczne	1.500,-	309,88	20,7
4120	Składki na Fundusz Pracy	500,-	-----	

4170	Wynagrodzenia bezosobowe - wydatki związane z realizacją ich statutowych zadań	11.000,- 90.380,-	10.200,- 85.478,74	92,7
4210	Zakup materiałów i wyposażenia	52.634,-	50.460,21	95,9
4260	Zakup energii	18.000,-	17.466,10	97,0
4270	Zakup usług remontowych	1.596,-	1.596,-	100,0
4280	Zakup usług zdrowotnych	2.000,-	1.700,-	85,0
4300	Zakup usług pozostałych	9.150,-	8.315,08	90,9
4370	Opłaty z tytułu zakupu usług telekomunikacyjnych telefonii stacjonarnej	2.000,-	1.718,05	85,9
4430	Pozostałe opłaty i składki - wydatki majątkowe	5.000,- 89.000,-	4.223,30 88.680,48	84,5 99,6
6060	Wydatki na zakupy inwestycyjne jednostek budżetowych z tego : zakup samochodu Tarnawka – 70.000,- zakup motopompy w Husowie – 18.680,48	89.000,-	88.680,48	99,6
756	DOCHODY OD OSÓB PRAWNYCH, OD OSÓB FIZYCZNYCH I OD INNYCH JEDNOSTEK NIEPOSIADAJĄCYCH OSOBOWOŚCI PRAWNEJ ORAZ WYDATKI ZWIĄZANE Z ICH POBREM	30.000,-	21.252,74	70,8
75647	Pobór podatków, opłat i nie podatkowych należności budżetowych wydatki bieżące	30.000,- 30.000,-	21.252,74 21.252,74	70,8
	Wydatki jednostek budżetowych - wynagrodzenia i składki od nich naliczane	30.000,- 30.000,-	21.252,74 21.252,74	
4100	Wynagrodzenia agencyjno-prowizyjne	30.000,-	21.252,74	70,8
757	OBSŁUGA DŁUGU PUBLICZNEGO	26.700,-	25.517,97	95,6
75702	Obsługa papierów wartościowych, kredytów i pożyczek jednostek samorządu terytorialnego - wydatki na obsługę długu publicznego	26.700,- 26.700,-	25.517,97 25.517,97	
8070	Odsetki i dyskonto od skarbowych papierów wartościowych, kredytów i pożyczek oraz inny instrumentów finansowych związanych z obsługą długu			

	krajowego	26.700,-	25.517,97	95,6
758	RÓŻNE ROZLICZENIA	35.116,38	-----	
75818	Rezerwy ogólne i celowe	35.116,38	-----	
4810	rezerwy	35.116,38	-----	
	w tym :			
	- rezerwa ogólna	116,38	-----	
	- rezerwa celowa na realizację zadań własnych z zakresu zarządzania kryzysowego	35.000,-	-----	
	- rezerwa celowa z przeznaczeniem na wydatki bieżące w dziale Oświata i wychowanie	-----	-----	
801	OŚWIATA I WYCHOWANIE	7.542.544,-	7.451.933,21	98,8
	w tym:			
80101	Szkoły podstawowe	3.872.579,-	3.840.084,17	99,2
	wydatki bieżące	3.752.579,-	3.735.309,47	
	Świadczenia na rzecz osób fizycznych	159.500,-	157.521,15	
3020	Wydatki osobowe nie zaliczone do wynagrodzeń	159.500,-	157.521,15	98,8
	Wydatki jednostek budżetowych	3.593.079,-	3.577.788,32	
	w tym :			
	- wynagrodzenia i składki od nich naliczane	3.096.451,-	3.091.778,78	
4010	Wynagrodzenia osobowe pracowników	2.432.122,-	2.430.235,11	99,9
4040	Dodatkowe wynagrodzenie roczne	180.463,-	180.377,30	91,9
4110	Składki na ubezpieczenie społeczne	402.602,-	402.253,83	99,9
4120	Składki na Fundusz Pracy	62.268,-	60.697,54	97,5
4170	Wynagrodzenia bezosobowe	18.996,-	18.215,-	96,1
	- wydatki związane z realizacją ich statutowych zadań	496.628,-	486.009,54	
4210	Zakup materiałów i wyposażenia	35.930,-	35.607,05	99,1
4240	Zakup pomocy naukowych, dydaktycznych i książek	8.000,-	6.820,68	85,3
4260	Zakup energii	221.028,-	219.910,55	99,5
4280	Zakup usług zdrowotnych	3.400,-	2.370,-	69,7
4300	Zakup usług pozostałych	36.920,-	34.974,36	94,7
4350	Zakup usług dostępu do sieci Internet	5.900,-	5.224,80	88,6
4370	Opłaty z tytułu zakupu usług			

	telekomunikacyjnych telefonii stacjonarne	7.100,-	5.022,88	70,7
4390	Zakup usług obejmujących wykonanie ekspertyz, analiz i opinii	9.750,-	8.547,87	87,7
4410	Podróże służbowe krajowe	3.200,-	2.272,35	71,0
4440	Odpisy na zakładowy fundusz świadczeń socjalnych	165.200,-	165.200	100,0
4480	Podatek od nieruchomości	200,-	59,-	29,5
	Wydatki majątkowe	120.000,-	104.774,70	
6050	Wydatki inwestycyjne jednostek budżetowych (urządzenie placu zabaw Szk. Podst. i Przedszk. Nr 2 M-wa)	120.000,-	104.774,70	87,3
80104	Przedszkola	1.552.538,-	1.511.105,38	97,3
	wydatki bieżące	1.552.538,-	1.511.105,38	97,3
	dotacje	126.185,-	126.173,52	
2540	Dotacje podmiotowa z budżetu dla niepublicznej jednostki systemu oświaty	126.185,-	126.173,52	100,0
	Świadczenia na rzecz osób fizycznych	46.500,-	43.942,35	
3020	Wydatki osobowe nie zaliczone do wynagrodzeń	46.500,-	43.942,35	94,5
	Wydatki jednostek budżetowych w tym :	1.379.853,-	1.340.989,51	
	- wynagrodzenia i składki od nich naliczane	1.160.300,-	1.140.388,56	
4010	Wynagrodzenia osobowe pracowników	915.100,-	904.322,39	98,8
4040	Dodatkowe wynagrodzenie roczne	67.101,-	65.005,61	96,9
4110	Składki na ubezpieczenie społeczne	153.799,-	149.234,17	97,0
4120	Składki na Fundusz Pracy	24.300,-	21.826,39	89,8
	- wydatki związane z realizacją ich statutowych zadań	219.553,-	200.600,95	
4210	Zakup materiałów i wyposażenia	32.634,-	28.327,08	86,8
4240	Zakup pomocy naukowych, dydaktycznych i książek	10.200,-	8.549,78	83,8
4260	Zakup energii	83.500,-	77.304,59	92,6
4270	Zakup usług remontowych	13.293,-	11.150,98	83,9
4280	Zakup usług zdrowotnych	3.200,-	1.310,-	40,9
4300	Zakup usług pozostałych	11.099,-	10.138,59	91,3
4370	Opłaty z tytułu zakupu usług			

	telekomunikacyjnych telefonii stacjonarnej	5.100,-	4.425,52	86,8
4390	Zakup usług obejmujących wykonanie ekspertyz, analiz i opinii	6.727,-	6.103,90	90,7
4410	Podróże służbowe krajowe	1.400,-	890,51	63,6
4440	Odpisy na zakładowy fundusz świadczeń socjalnych	52.400,-	52.400,-	100,0
80110	Gimnazja	1.809.011,-	1.799.884,24	99,5
	wydatki bieżące	1.809.011,-	1.799.884,24	
	Świadczenia na rzecz osób fizycznych	77.600,-	77.297,04	
3020	Wydatki osobowe nie zaliczone do wynagrodzeń	77.600,-	77.297,04	99,6
	Wydatki jednostek budżetowych w tym :	1.731.411,-	1.722.587,20	
	- wynagrodzenia i składki od nich naliczane	1.528.231,-	1.525.254,84	
4010	Wynagrodzenia osobowe pracowników	1.204.835,-	1.204.065,36	99,9
4040	Dodatkowe wynagrodzenie roczne	86.975,-	86.972,86	100,0
4110	Składki na ubezpieczenie społeczne	200.631,-	200.283,94	99,8
4120	Składki na Fundusz Pracy	29.145,-	27.362,68	93,9
4170	Wynagrodzenia bezosobowe	6.645,-	6.570,-	98,9
	- wydatki związane z realizacją ich statutowych zadań	203.180,-	197.332,36	
4210	Zakup materiałów i wyposażenia	14.700,-	14.614,29	99,4
4240	Zakup pomocy naukowych, dydaktycznych i książek	4.000,-	2.747,11	68,7
4260	Zakup energii	96.200,-	95.858,09	99,6
4280	Zakup usług zdrowotnych	2.000,-	1.025,-	51,3
4300	Zakup usług pozostałych	10.280,-	10.081,26	98,1
4350	Zakup usług dostępu do sieci Internet	4.700,-	4.234,26	90,1
4370	Opłaty z tytułu zakupu usług telekomunikacyjnych telefonii stacjonarnej	2.000,-	1.212,93	60,6
4390	Zakup usług obejmujących wykonanie ekspertyz, analiz i opinii	2.000,-	1.494,13	74,7
4410	Podróże służbowe krajowe	2.200,-	1.148,29	52,2
4440	Odpisy na zakładowy fundusz świadczeń socjalnych	64.800,-	64.800,-	100,0
4480	Podatek od nieruchomości	300,-	117,-	39,0
80113	Dowożenie uczniów do szkół	64.000,-	63.878,74	99,8

	wydatki bieżące	64.000,-	63.878,74	
	Wydatki jednostek budżetowych	64.000,-	63.878,74	
	- wydatki związane z realizacją ich statutowych zadań	64.000,-	63.878,74	
4300	Zakup usług pozostałych	64.000,-	63.878,74	99,8
80114	Zespoły obsługi ekonomiczno – administracyjne szkół	219.851,-	216.769,11	98,6
	wydatki bieżące	219.851,-	216.769,11	
	Świadczenia na rzecz osób fizycznych	800,-	163,25	
3020	Wydatki osobowe nie zaliczone do wynagrodzeń	800,-	163,25	20,4
	Wydatki jednostek budżetowych w tym :	219.051,-	216.605,86	
	- wynagrodzenia i składki od nich naliczane	184.551,-	183.972,47	
4010	Wynagrodzenia osobowe pracowników	147.100,-	147.072,90	100,0
4040	Dodatkowe wynagrodzenie roczne	12.051,-	12.050,95	100,0
4110	Składki na ubezpieczenie społeczne	22.300,-	22.299,96	100,0
4120	Składki na Fundusz Pracy	3.100,-	2.548,66	82,2
	- wydatki związane z realizacją ich statutowych zadań	34.500,-	32.633,39	
4210	Zakup materiałów i wyposażenia	6.000,-	5.995,88	99,9
4280	Zakup usług zdrowotnych	500,-	50,-	10,0
4300	Zakup usług pozostałych	13.000,-	12.607,22	97,0
4350	Zakup usług dostępu do sieci Internet	1.200,-	1.174,07	97,8
4370	Oplaty z tytułu zakupu usług telekomunikacyjnych telefonii stacjonarnej	1.600,-	1.052,32	65,8
4400	Oplaty za administrowanie i czynsze za budynki, lokale i pomieszczenia garażowe	4.800,-	4.800,-	100,0
4410	Podróże służbowe krajowe	750,-	327,60	43,6
4440	Odpisy na zakładowy fundusz świadczeń socjalnych	5.250,-	5.250,-	100,0
4700	Szkolenia pracowników niebędących członkami korpusu służby cywilnej	1.400,-	1.376,30	98,3
80146	Dokształcanie i doskonalenie nauczycieli	11.300,-	9.096,86	80,5
	wydatki bieżące	11.300,-	9.096,86	
	Wydatki jednostek budżetowych w tym :	11.300,-	9.096,86	

	- wydatki związane z realizacją ich statutowych zadań	11.300,-	9.096,86	
4210	Zakup materiałów i wyposażenia	2.300,-	2.188,38	95,1
4300	Zakup usług pozostałych	4.000,-	3.200,-	80,0
4700	Szkolenia pracowników niebędących członkami korpusu służby cywilnej	5.000,-	3.708,48	74,2
80178	Usuwanie skutków klęsk żywiołowych	12.665,-	10.514,71	83,0
	wydatki bieżące	12.665,-	10.514,71	
	Wydatki jednostek budżetowych	12.665,-	10.514,71	
	w tym :			
	- wydatki związane z realizacją ich statutowych zadań	12.665,-	10.514,71	
4210	Zakup materiałów i wyposażenia	10.000,-	7.850,53	78,5
4270	Zakup usług remontowych	2.665,-	2.664,18	99,9
80195	Pozostała działalność	600,-	600,-	100,0
	wydatki bieżące	600,-	600,-	
	Wydatki jednostek budżetowych	600,-	600,-	
	w tym :			
	- wynagrodzenia i składki od nich naliczane	600,-	600,-	
4170	Wynagrodzenia bezosobowe	600,-	600,-	100,0
851	OCHRONA ZDROWIA	30.674,-	16.384,96	53,4
	tego:			
85153	Zwalczanie narkomanii	3.000,-	-----	
	wydatki bieżące	3.000,-	-----	
	Wydatki jednostek budżetowych	3.000,-	-----	
	w tym :			
	- wydatki związane z realizacją ich statutowych zadań	3.000,-	-----	
4210	Zakup materiałów i wyposażenia	1.000,-	-----	
4300	Zakup usług pozostałych	2.000,-	-----	
85154	Przeciwdziałanie alkoholizmowi	22.674,-	12.884,96	56,8
	wydatki bieżące	22.674,-	12.884,96	
	Wydatki jednostek budżetowych	11.974,-	2.884,96	
	w tym :			
	- wynagrodzenia i składki od nich naliczane	2.976,-	1.308,96	

4110	Składki na ubezpieczenia społeczne	100,-	97,20	97,2
4120	Składki na Fundusz Pracy	12,-	11,76	98,0
4170	Wynagrodzenia bezosobowe	2.864,-	1.200,-	41,9
	- wydatki związane z realizacją ich statutowych zadań	8.998,-	1.576,-	
4210	Zakup materiałów i wyposażenia	2.000,-	99,-	4,9
4300	Zakup usług pozostałych	4.498,-	1.058,50	23,5
4430	Różne opłaty i składki	2.000,-	418,50	20,9
4700	Szkolenia pracowników niebędących członkami korpusu służby cywilnej	500,-	-----	
	Dotacje (na realizację zadań gminnego programu przeciwdziałania alkoholizmowi)	10.700,-	10.000,-	93,5
2830	Dotacje celowe z budżetu na finansowanie lub dofinansowanie zadań zleconych do realizacji pozostałym jednostkom nie zaliczanym do sektora finansów publicznych	10.700,-	10.000,-	93,5
85158	Izby Wytrzeźwień	5.000,-	3.500,-	70,0
	wydatki bieżące	5.000,-	3.500,-	
	Dotacje celowe na zadania bieżące	5.000,-	3.500,-	
2310	Dotacje celowe przekazane gminie na zadania bieżące realizowane na podstawie porozumień między jednostkami samorządu terytorialnego	5.000,-	3.500,-	70,0
852	POMOC SPOŁECZNA	3.682.985,55	3.656.231,71	99,3
	z tego:			
85212	Świadczenia rodzinne, świadczenie z funduszu alimentacyjnego oraz składki na ubezpieczenia emerytalne i rentowe z ubezpieczenia społecznego	2.559.000,-	2.558.109,92	99,97
	wydatki bieżące	2.559.000,-	2.558.109,92	
	Świadczenia na rzecz osób fizycznych	2.446.396,-	2.445.712,28	
3020	Wydatki osobowe nie zaliczone do wynagrodzeń	146,-	145,68	99,8
3110	Świadczenia społeczne	2.446.250,-	2.445.566,60	100,0
	Wydatki jednostek budżetowych w tym :	112.604,-	112.397,64	
	- wynagrodzenia i składki od nich naliczane	91.308,-	91.285,60	
4010	Wynagrodzenia osobowe pracowników	34.019,-	34.018,80	100,0

4040	Dodatkowe wynagrodzenie roczne	2.022,-	2.021,07	100,0
4110	Składki na ubezpieczenie społeczne	42.885,-	42.883,70	100,0
4120	Składki na Fundusz Pracy	322,-	302,03	93,8
4170	Wynagrodzenia bezosobowe	12.060,-	12.060	19,8
	- wydatki związane z realizacją ich statutowych zadań	21.296,-	21.112,04	
4210	Zakup materiałów i wyposażenia	9.163,-	9.148,53	99,9
4280	Zakup usług zdrowotnych	50,-	50,-	100,0
4300	Zakup usług pozostałych	8.012,-	7.951,04	99,2
4410	Podróże służbowe krajowe	25,-	24,30	97,2
4440	Odpisy na Zakładowy Fundusz Świadczeń Socjalnych	2.200,-	2.187,86	99,5
4610	Koszty postępowania sądowego i prokuratorskiego	100,-	4,61	4,6
4700	Szkolenia pracowników niebędących członkami korpusu służby cywilnej	1.746,-	1.745,70	99,9
85213	Składki na ubezpieczenie zdrowotne opłacane za osoby pobierające niektóre świadczenia z pomocy społecznej, niektóre świadczenia rodzinne oraz za osoby uczestniczące w zajęciach w centrum integracji społecznej	11.020,-	10.470,99	95,0
	wydatki bieżące	11.020,-	10.470,99	
	Wydatki jednostek budżetowych w tym :	11.020,-	10.470,99	
	- wynagrodzenia i składki od nich naliczane	11.020,-	10.470,99	
4130	Składki na ubezpieczenie zdrowotne	11.020,-	10.470,99	95,0
85214	Zasilki i pomoc w naturze oraz składki na ubezpieczenia emerytalne i rentowe	293.780,-	292.973,25	99,7
	wydatki bieżące	293.780,-	292.973,25	
	Świadczenia na rzecz osób fizycznych	92.500,-	91.765,44	
3110	Świadczenia społeczne	83.628,55	82.893,99	99,1
3119	Świadczenia społeczne współfinansowanie programów i projektów realizowanych ze środków funduszy strukturalnych (środki własne jst)	8.871,45	8.871,45	100,0
	Wydatki jednostek budżetowych w tym :	201.280,-	201.207,81	
	- wydatki związane z realizacją ich			

	statutowych zadań	201.280,-	201.207,81	
4330	Zakup usług przez jednostki samorządu terytorialnego od innych jednostek samorządu terytorialnego	201.280,-	201.207,81	100,0
85215	Dodatki mieszkaniowe	2.000,-	-----	----
	wydatki bieżące	2.000,-	-----	
	Świadczenia na rzecz osób fizycznych	2.000,-	-----	
3110	Świadczenia społeczne	2.000,-	-----	
85216	Zasiłki stałe	47.110,-	46.569,82	98,9
	wydatki bieżące	47.110,-	46.569,82	
	Świadczenia na rzecz osób fizycznych	47.110,-	46.569,82	
3110	Świadczenia społeczne	47.110,-	46.569,82	98,9
85219	Ośrodki pomocy społecznej	490.889,55	471.775,92	96,1
	wydatki bieżące	490.889,55	471.775,92	
	Świadczenia na rzecz osób fizycznych	9.838,-	9.266,31	
3020	Wydatki osobowe nie zaliczone do wynagrodzeń	3.730,-	3.681,20	98,7
3110	Świadczenia społeczne	6.108,-	5.585,11	91,4
	Wydatki jednostek budżetowych	481.051,55	462.509,61	
	w tym :			
	- wynagrodzenia i składki od nich naliczane	395.065,03	377.798,45	
4010	Wynagrodzenia osobowe pracowników	260.882,-	245.710,86	94,2
4017	Wynagrodzenia osobowe pracowników związane z współfinansowaniem działań realizowanych w ramach programów wspólnotowych (środki europejskie)	27.583,02	27.583,02	100,0
4019	Wynagrodzenia osobowe pracowników związane ze współfinansowaniem programów i projektów realizowanych ze środków funduszy strukturalnych (środki budżetu państwa)	1.460,27	1.460,27	100,0
4040	Dodatkowe wynagrodzenie roczne	20.576,-	20.035,84	97,4
4110	Składki na ubezpieczenie społeczne	48.120,-	46.630,84	96,9
4117	Składki na ubezpieczenie społeczne związane z współfinansowaniem działań realizowanych w ramach programów wspólnotowych (środki europejskie)	4.231,52	4.231,52	100,0
4119	Składki na ubezpieczenie społeczne związane ze współfinansowaniem programów i projektów			

	realizowanych ze środków funduszy strukturalnych (środki budżetu państwa)	224.,12	224,12	100,0
4120	Składki na Fundusz Pracy	4.584,-	4.581,22	99,9
4127	Składki na Fundusz Pracy związane z współfinansowaniem działań realizowanych w ramach programów wspólnotowych (środki europejskie)	554,80	554,80	100,0
4129	Składki na Fundusz Pracy związane ze współfinansowaniem programów i projektów realizowanych ze środków funduszy strukturalnych (środki budżetu państwa)	29,30	29,30	100,0
4170	Wynagrodzenia bezosobowe	26.570,-	26.506,66	99,8
4177	Wynagrodzenia bezosobowe związane z współfinansowaniem działań realizowanych w ramach programów wspólnotowych (środki europejskie)	237,43	237,43	100,0
4179	Wynagrodzenia bezosobowe związane ze współfinansowaniem programów i projektów realizowanych ze środków funduszy strukturalnych (środki budżetu państwa)	12,57	12,57	100,0
	- wydatki związane z realizacją ich statutowych zadań	85.986,52	84.711,16	
4210	Zakup materiałów i wyposażenia	3.566,-	3.537,42	99,2
4270	Zakup usług remontowych	17.200,-	17.065,67	99,2
4280	Zakup usług zdrowotnych	300,-	250,-	83,3
4287	Zakup usług zdrowotnych związane z współfinansowaniem działań realizowanych w ramach programów wspólnotowych (środki europejskie)	47,50	47,50	100,0
4289	Zakup usług zdrowotnych związane ze współfinansowaniem programów i projektów realizowanych ze środków funduszy strukturalnych (środki budżetu państwa)	2,50	2,50	100,0
4300	Zakup usług pozostałych	7.500,-	7.360,86	98,1
4307	Zakup usług pozostałych związane z współfinansowaniem działań realizowanych w ramach programów wspólnotowych (środki europejskie)	38.642,76	38.642,76	100,0
4309	Zakup usług pozostałych związane ze współfinansowaniem programów i projektów realizowanych ze środków			

	funduszy strukturalnych (środki budżetu państwa)	2.045,79	2.045,79	100,0
4410	Podróże służbowe krajowe	2.800,-	2.652,70	94,7
4430	Pozostałe opłaty i składki	400,-	306,-	76,5
4440	Odpisy na zakładowy fundusz świadczeń socjalnych	8.025,-	7.930,99	98,8
4447	Odpisy na ZFŚŚ związane z współfinansowaniem działań realizowanych w ramach programów wspólnotowych (środki europejskie)	519,47	519,47	100,0
4449	Odpisy na ZFŚŚ związane ze współfinansowaniem programów i projektów realizowanych ze środków funduszy strukturalnych (środki budżetu państwa)	27,50	27,50	100,0
4480	Podatek od nieruchomości	700,-	677,-	96,7
4580	Pozostałe odsetki	1.700,-	1.135,-	66,8
4700	Szkolenia pracowników nie będących członkami korpusu służby cywilnej	2.510,-	2.510,-	100,0
85295	Pozostała działalność	279.186,-	276.331,81	99,0
	wydatki bieżące	279.186,-	276.331,81	
	Świadczenia na rzecz osób fizycznych	259.600,-	258.657,72	
3110	Świadczenia społeczne	259.600,-	258.657,72	99,6
	Wydatki jednostek budżetowych	19.586,-	17.674,09	
	w tym :			
	- wynagrodzenia i składki od nich naliczane	6.640,-	6.616,70	
4110	Składki na ubezpieczenie społeczne	790,-	766,70	97,1
4170	Wynagrodzenia bezosobowe	5.850,-	5.850,-	100,0
	- wydatki związane z realizacją ich statutowych zadań	12.946,-	11.057,39	
4210	Zakup materiałów i wyposażenia	8.520,-	8.169,17	95,9
4220	Zakup środków żywności	3.100,-	1.961,08	63,3
4270	Zakup usług remontowych	280,-	280,-	100,0
4300	Zakup usług pozostałych	246,-	246,-	100,0
4430	Różne opłaty i składki	800,-	401,14	
854	EDUKACYJNA OPIEKA WYCHOWAWCZA	228.737,50	209.685,43	92,9
85415	Pomoc materialna dla uczniów	103.009,-	102.816,21	99,8

	wydatki bieżące	103.009,-	102.816,21	
	Świadczenia na rzecz osób fizycznych	103.009,-	102.816,21	
3240	Stypendia dla uczniów	90.408,-	90.397,31	100,0
3260	Inne formy pomocy dla uczniów	12.601,-	12.418,84	98,6
85495	Pozostała działalność	125.728,50	106.869,22	85,0
	wydatki bieżące	125.728,50	106.869,22	
	Wydatki jednostek budżetowych	125.728,50	106.869,22	
	w tym :			
	- wydatki związane z realizacją ich statutowych zadań	125.728,50	106.869,22	
4247	Zakup pomocy naukowych dydaktycznych i książek związane z współfinansowaniem działań realizowanych w ramach programów wspólnotowych (środki europejskie)	106.869,22	106.869,22	100,0
4249	Zakup pomocy naukowych dydaktycznych i książek związane ze współfinansowaniem programów i projektów realizowanych ze środków funduszy strukturalnych (środki budżetu państwa)	18.859,28	-----	
900	GOSPODARKA KOMUNALNA I OCHRONA ŚRODOWISKA	3.853.507,30	3.684.640,90	95,6
	w tym:			
90001	Gospodarka ściekowa i ochrona wód	3.677.403,30	3.564.995,22	96,9
	Wydatki majątkowe	3.677.403,30	3.564.995,22	
6050	Wydatki inwestycyjne jednostek budżetowych	2.098.684,30	2.051.614,25	97,8
6058	Wydatki inwestycyjne jednostek budżetowych finansowane z PROW 2007-2013)	1.578.719,-	1.513.380,97	95,9
90004	Utrzymanie zieleni w miastach i gminach	4.000,-	164,37	4,1
	wydatki bieżące	4.000,-	164,37	
	Wydatki jednostek budżetowych	4.000,-	164,37	
	w tym :			
	- wydatki związane z realizacją ich statutowych zadań	4.000,-	164,37	
4210	Zakup materiałów i wyposażenia	2.000,-	164,37	4,1
4300	Zakup usług pozostałych	2.000,-	-----	

90013	Schroniska dla zwierząt	3.000,-	-----	
	wydatki bieżące	3.000,-	----	
	Wydatki jednostek budżetowych	3.000,-	-----	
	w tym :			
	- wydatki związane z realizacją ich statutowych zadań	3.000,-	----	
4210	Zakup materiałów i wyposażenia	2.000,-	----	
4300	Zakup usług pozostałych	1.000,-	----	
90015	Oświetlenie ulic, placów i dróg	155.000,-	115.461,01	74,5
	wydatki bieżące	155.000,-	115.461,01	
	Wydatki jednostek budżetowych	155.000,-	115.461,01	
	w tym :			
	- wydatki związane z realizacją ich statutowych zadań	155.000,-	115.461,01	
4260	Zakup energii	115.000,-	79.367,34	69,0
4300	Zakup usług pozostałych	40.000,-	36.093,67	90,2
90019	Wpływy i wydatki związane z gromadzeniem środków z opłat i kar za korzystanie ze środowiska	7.000,-	3.111,90	44,5
	wydatki bieżące	7.000,-	3.111,90	
	Wydatki jednostek budżetowych	7.000,-	3.111,90	
	w tym :			
	- wydatki związane z realizacją ich statutowych zadań	7.000,-	3.111,90	
4210	Zakup materiałów i wyposażenia	3.500,-	805,-	23,0
4300	Zakup usług pozostałych	3.500,-	2.306,90	65,9
90020	Wpływy i wydatki związane z gromadzeniem środków z opłat produktowych	1.500,-	-----	-----
	wydatki bieżące	1.500,-	----	
	Wydatki jednostek budżetowych	1.500,-	-----	
	w tym :			
	- wydatki związane z realizacją ich statutowych zadań	1.500,-	----	
4300	Zakup usług pozostałych	1.500,-	----	
90095	Pozostała działalność	5.604,-	908,40	16,2
	wydatki bieżące	5.604,-	908,40	
	Wydatki jednostek budżetowych	5.604,-	908,40	
	w tym :			

	- wydatki związane z realizacją ich statutowych zadań	5.604,-	908,40	
4300	Zakup usług pozostałych	5.604,-	908,40	16,2
921	KULTURA I OCHRONA DZIEDZICTWA NARODOWEGO w tym:	723.296,-	723.296,-	100,0
92113	Centra Kultury i Sztuki - wydatki bieżące	523.296,- 517.846,-	523.296,- 517.846,-	100,0
	Dotacja	517.846,-	517.846,-	
2480	dotacja podmiotowa z budżetu dla samorządowej instytucji kultury	497.730,-	497.730,-	100,0
2800	Dotacja celowa z budżetu dla pozostałych jednostek zaliczanych do sektora finansów publicznych	20.116,-	20.116,-	100,0
	- wydatki majątkowe	5.450,-	5.450,-	
6220	Dotacje celowe z budżetu na finansowanie lub dofinansowanie kosztów realizacji inwestycji i zakupów inwestycyjnych innych jednostek sektora finansów publicznych	5.450,-	5.450,-	100,0
92116	Biblioteki - wydatki bieżące	200.000,- 200.000,-	200.000,- 200.000,-	100,0
	Dotacja	200.000,-	200.000,-	
2480	dotacja podmiotowa z budżetu dla samorządowej instytucji kultury	200.000,-	200.000,-	100,0
926	KULTURA FIZYCZNA I SPORT	141.000,-	140.416,43	99,6
92601	Obiekty sportowe wydatki bieżące	51.000,- 51.000,-	50.416,43 50.416,43	98,9
	Wydatki jednostek budżetowych w tym :	51.000,-	50.416,43	
	- wydatki związane z realizacją ich statutowych zadań	51.000,-	50.416,43	
4270	Zakup usług remontowych (remont boiska sportowego w Husowie)	51.000,-	50.416,43	98,9
92695	Pozostała działalność - wydatki bieżące	90.000,- 90.000,-	90.000,- 90.000,-	100,0
	Dotacja	90.000,-	90.000,-	
2820	Dotacja celowa z budżetu na finansowanie lub dofinansowanie zadań zleconych do			

realizacji stowarzyszeniom z tego : Markowa – 40.000,- Husow - 30.000,- Tarnawka – 20.000,-	90.000,-	90.000,-	100,0
OGÓŁEM WYDATKI	<u>21.225.318,73</u>	<u>20.627.232,10</u>	<u>97,2</u>
w tym :			
<u>Wydatki bieżące</u>	<u>15.165.057,43</u>	<u>14.721.734,66</u>	<u>97,1</u>
<u>Wydatki majątkowe</u>	<u>6.060.261,30</u>	<u>5.905.497,44</u>	<u>97,4</u>

Wójt Gminy

mgr inż. Tadeusz Bar

Sprawozdanie z wykonania budżetu za 2011 rok

Wykonanie planu wydatków na finansowanie zadań zleconych oraz planu dotacji związanych z realizacją tych zadań, w dostosowaniu do klasyfikacji budżetowej

I. Wydatki

Dział rozdział	Nazwa (działu, rozdziału)	Plan wydatków	Wykonanie za 2011 rok	% wyk. planu
010	ROLNICTWO I ŁOWIECTWO	110.009,-	109.850,42	99,9
01095	Pozostała działalność	110.009,-	109.850,42	
	Wydatki bieżące	110.009,-	109.850,42	
	Wydatki jednostek budżetowych			
	w tym :			
	- wydatki związane z realizacją ich statutowych zadań	110.009,-	109.850,42	
	z tego :			
4430	zakup materiałów i wyposażenia	695,68	690,79	99,3
4300	Zakup usług pozostałych	1.463,15	1.463,15	100,0
4210	Różne opłaty i składki	107.850,17	107.696,48	99,9
750	ADMINISTRACJA PUBLICZNA	87.612,-	87.611,60	100,0
75011	Urzędy Wojewódzkie	63.363,-	63.363,-	100,0
	wydatki bieżące			
	Wydatki jednostek budżetowych	63.363,-	63.363,-	
	w tym :			
	- wynagrodzenia i składki od nich naliczane	63.363,-	63.363,-	
4010	Wynagrodzenia osobowe pracowników	53.900,-	53.900,-	100,0
4110	Składki na ubezpieczenie społeczne	8.143,-	8.143,-	100,0
4120	Składki na Fundusz Pracy	1.320,-	1.320,-	100,0
75045	Komisje poborowe	426,-	425,60	99,9

	wydatki bieżące	426,-	425,60	
	Wydatki jednostek budżetowych	426,-	425,60	
	- wydatki związane z realizacją ich statutowych zadań	426,-	425,60	
4300	Zakup usług pozostałych	426,-	425,60	99,9
75056	Spis powszechny i inne	23.823,-	23.823,-	100,0
	wydatki bieżące	23.823,-	23.823,-	
	Świadczenia na rzecz osób fizycznych	16.230,58	16.230,58	
3020	Nagrody i wydatki osobowe nie zaliczone od wynagrodzeń	16.230,58	16.230,58	100,0
	Wydatki jednostek budżetowych w tym :	7.592,42	7.592,42	
	- wynagrodzenia i składki od nich naliczane	6.773,50	6.773,50	
4110	Składki na ubezpieczenie społeczne	2.972,48	2.972,48	100,0
4120	Składki na Fundusz Pracy	463,02	463,02	100,0
4170	Wynagrodzenia bezosobowe	3.338,-	1.568,-	
	- wydatki związane z realizacją ich statutowych zadań	818,92	818,92	
4210	Zakup materiałów i wyposażenia	599,98	599,98	100,0
4300	Zakup usług pozostałych	63,24	63,24	100,0
4370	Oplaty z tytułu zakupu usług telekomunikacyjnych telefonii stacjonarnej	100,-	100,-	100,0
4410	Podróże służbowe krajowe	55,70	55,70	100,0
751	URZĘDY NACZELNYCH ORGANÓW WŁADZY PAŃSTWOWEJ, KONTROLI I OCHRONY PRAWA ORAZ SĄDOWNICTWA	11.236,-	11.236,-	100,0
75101	Urzędy naczelných organów władzy państwowej, kontroli i ochrony prawa wydatki bieżące	1.076,-	1.076,-	100,0
	Wydatki jednostek budżetowych	1.076,-	1.076,-	
	- wynagrodzenia i składki od nich naliczane	823,48	823,48	
4110	Składki na ubezpieczenie społeczne	106,33	106,33	100,0

4120	Składki na Fundusz Pracy	17,15	15,15	100,0
4170	Wynagrodzenia bezosobowe	700,-	700,-	100,0
	- wydatki związane z realizacją ich statutowych zadań	252,52	252,52	
4210	Zakup materiałów i wyposażenia	252,52	252,52	100,0
75108	Wybory do Sejmu i Senatu	10.160,-	10.160,-	100,0
	wydatki bieżące	10.160,-	10.160,-	
	Świadczenia na rzecz osób fizycznych	4.720,-	4.720,-	
3030	Różne wydatki na rzecz osób fizycznych	4.720,-	4.720,-	100,0
	Wydatki jednostek budżetowych	5.440,-	5.440,-	
	-wynagrodzenia i składki od nich naliczane	4.286,61	4.286,61	
4110	Składki na ubezpieczenie społeczne	425,34	425,34	100,0
4120	Składki na Fundusz Pracy	61,27	61,27	100,0
4170	Wynagrodzenia bezosobowe	3.800,-	3.800,-	100,0
	-wydatki związane z realizacją ich statutowych zadań	1.153,39	1.153,39	
4210	Zakup materiałów i wyposażenia	699,11	699,11	100,0
4300	Zakup usług pozostałych	454,28	454,28	100,0
852	POMOC SPOŁECZNA	2.580.900,-	2.579.009,61	99,9
	z tego:			
85212	Świadczenia rodzinne, świadczenie z funduszu alimentacyjnego oraz składki na ubezpieczenia emerytalne i rentowe z ubezpieczenia społecznego	2.556.000,-	2.555.212,09	99,97
	wydatki bieżące	2.556.000,-	2.555.212,09	
	Świadczenia na rzecz osób fizycznych	2.446.396,-	2.445.712,28	
3020	Wydatki osobowe nie zaliczone do wynagrodzeń	146,-	145,68	99,8
3110	Świadczenia społeczne	2.446.250,-	2.445.566,60	
	Wydatki jednostek budżetowych w tym :	109.604,-	112.397,64	
	- wynagrodzenia i składki od nich naliczane	89.224,-	89.202,40	
4010	Wynagrodzenia osobowe			

	pracowników	32.219,-	32.218,80	100,0
4040	Dodatkowe wynagrodzenie roczne	2.022,-	2.021,07	99,9
4110	Składki na ubezpieczenie społeczne	42.601,-	42.600,50	100,0
4120	Składki na Fundusz Pracy	322,-	302,03	93,8
4170	Wynagrodzenia bezosobowe	12.060,-	12.060,-	100,0
	- wydatki związane z realizacją ich statutowych zadań	20.380,-	20.297,41	
4210	Zakup materiałów i wyposażenia	9.047,-	9.038,51	99,9
4280	Zakup usług zdrowotnych	50,-	50,-	100,0
4300	Zakup usług pozostałych	7.312,-	7.251,04	97,4
4410	Podróże służbowe krajowe	25,-	24,30	99,2
4440	Odpisy na Zakładowy Fundusz Świadczeń Socjalnych	2.200,-	2.187,86	99,4
4700	Szkolenia pracowników niebędących członkami korpusu służby cywilnej	1.746,-	1.745,70	100,0
85213	Składki na ubezpieczenie zdrowotne opłacane za osoby pobierające niektóre świadczenia z pomocy społecznej, niektóre świadczenia rodzinne oraz za osoby uczestniczące w zajęciach w centrum integracji społecznej	7.100,-	6.629,33	93,4
	wydatki bieżące	7.100,-	6.629,33	
	Wydatki jednostek budżetowych w tym :	7.100,-	6.629,33	
	- wynagrodzenia i składki od nich naliczane	7.100,-	6.629,33	
4130	Składki na ubezpieczenie zdrowotne	7.100,-	6.629,33	93,4
85219	Ośrodki Pomocy Społecznej	6.200,-	5.668,19	91,4
	wydatki bieżące	6.200,-	5.668,19	
	Świadczenia na rzecz osób fizycznych	6.108,-	5.585,11	
3110	Świadczenia społeczne	6.108,-	5.585,11	91,4
	Wydatki jednostek budżetowych w tym :	92,-	83,08	
	- wydatki związane z realizacją ich statutowych zadań	92,-	83,08	
4210	Zakup materiałów i wyposażenia	92,-	83,08	90,3
85295	Pozostała działalność	11.600,-	11.500,-	99,1

	wydatki bieżące	11.600,-	11.500,-	
	Świadczenia na rzecz osób fizycznych	11.600,-	11.500,-	
3110	Świadczenia społeczne	11.600,-	11.500,-	99,1
	RAZEM WYDATKI	<u>2.789.757,-</u>	<u>2.787.707,63</u>	<u>99,93</u>

Wójt Gminy

mgr inż. Tadeusz Bar

II. Dotacje (celowe na finansowanie zadań zleconych).

Dział rozdział	Nazwa (działu, rozdziału)	Plan dotacji	Wykonanie za 2011 rok	% wyk. planu
010	ROLNICTWO I ŁOWIECTWO			99,9
01095	Pozostała działalność	110.009,-	109.850,42	
2010	dotacja celowa otrzymana z budżetu państwa na realizację zadań bieżących z zakresu administracji rządowej oraz innych zadań zleconych gminie ustawami	110.009,-	109.850,42	99,9
750	ADMINISTRACJA PUBLICZNA z tego:	87.612,-	87.611,60	100,0
75011	Urzędy wojewódzkie	63.363,-	63.363,-	100,0
2010	dotacja celowa otrzymana z budżetu państwa na realizację zadań bieżących z zakresu administracji rządowej oraz innych zadań zleconych gminie ustawami	63.363,-	63363	100,0
75045	Komisje poborowe	426,-	425,60	99,9
2310	Dotacje celowe otrzymane z powiatu na zadania bieżące realizowane na podstawie porozumień między jednostkami samorządu terytorialnego	426,-	425,60	99,9
75056	Spis powszechny i inne	23.823,-	23.823,-	100,0
2010	dotacja celowa otrzymana z budżetu państwa na realizację zadań bieżących z zakresu administracji rządowej oraz innych zadań zleconych gminie ustawami	23.823,-	23.823,-	100,0
751	URZĘDY NACZELNYCH ORGANÓW WŁADZY PAŃSTWOWEJ, KONTROLI I OCHRONY PRAWA ORAZ SĄDOWNICTWA w tym :	1.076,-	1.076,-	100,0
75101	Urzędy naczelných organów władzy państwowej, kontroli i ochrony prawa	1.076,-	1.076,-	100,0
2010	Dotacja celowa otrzymana z budżetu państwa na realizację zadań bieżących z zakresu administracji rządowej oraz			

	innych zadań zleconych gminie ustawami	1.076,-	1.076,-	100,0
75108	Wybory do Sejmu i Senatu	10.160,-	10.160,-	100,0
2010	Dotacje celowe otrzymane z budżetu państwa na realizację zadań bieżących z zakresu administracji rządowej oraz innych zadań zleconych gminie ustawami	10.160,-	10.160,-	100,0
852	POMOC SPOŁECZNA z tego:	2.580.900,-	2.579.009,61,-	99,9
85212	Świadczenia rodzinne, świadczenia z funduszu alimentacyjnego oraz składki na ubezpieczenia emerytalne i rentowe z ubezpieczenia społecznego	2.556.000,-	2.555.212,09	100,0
2010	Dotacje celowe otrzymane z budżetu państwa na realizację zadań bieżących z zakresu administracji rządowej oraz innych zadań zleconych gminie ustawami	2.556.000,-	2.555.212,09	100,0
85213	Składki na ubezpieczenie zdrowotne opłacane za osoby pobierające niektóre świadczenia z pomocy społecznej, niektóre świadczenia rodzinne oraz za osoby uczestniczące w zajęciach w centrum integracji społecznej	7.100,-	6.629,33	93,4
2010	dotacja celowa otrzymana z budżetu państwa na realizację zadań bieżących z zakresu administracji rządowej oraz innych zadań zleconych gminie ustawami	7.100,-	6.629,33	93,4
85219	Ośrodki pomocy społecznej	6.200,-	5.668,19	91,4
2010	dotacja celowa otrzymana z budżetu państwa na realizację zadań bieżących z zakresu administracji rządowej oraz innych zadań zleconych gminie ustawami	6.200,-	5.668,19	91,4
85295	Pozostała działalność	11.600,-	11.500,-	99,1
2010	dotacja celowa otrzymana z budżetu państwa na realizację zadań bieżących z zakresu administracji rządowej oraz innych zadań zleconych gminie ustawami	11.600,-	11.500,-	99,1
	RAZEM DOTACJE	<u>2.789.757,-</u>	<u>2.787.707,63</u>	<u>99,93</u>

**WYKONANIE DOTACJI UDZIELONYCH Z BUDŻETU GMINY MARKOWA
W 2011 ROKU**

**I . Wykonanie dotacji dla jednostek sektora finansów
publicznych udzielonych z budżetu gminy w 2011 roku**

Podmiot otrzymujący dotację	Planowana Kwota dotacji na 2011 rok	Wykonanie za 2011 rok	Zadanie realizowane	Rodzaj dotacji
Powiat Łańcucki	303.660,00	303.660,00	Pomoc finansowa na likwidację osuwisk w miejscowościach Husów i Tarnawka	Celowa na wydatki majątkowe
Centrum Kultury	12.116,00	12.116,00	Zadania bieżące związane z realizacją projektu „Doposażenie Centrum Kultury w nowoczesny sprzęt”	Celowa na zadania bieżące
Centrum Kultury	8.000,00	8.000,00	Zadania bieżące związane z realizacją gminnego programu przeciwdziałania alkoholizmowi	celowa na zadania związane z realizacją gminnego programu przeciwdziałania alkoholizmowi
Centrum Kultury	497.730,00	497.730,00	Koszty bieżące działalności kulturalnej	podmiotowa
Centrum Kultury	5.450,00	5.450,00	Koszty inwestycyjne działalności kulturalnej	celowa na wydatki inwestycyjne
Biblioteka	200.000,00	200.000,00	Koszty bieżące działalności kulturalnej	podmiotowa
Powiat Łańcucki	1.245.912,00	1.245.912,00	Pomoc finansowa na dofinansowanie kosztów przebudowy drogi powiatowej realizowanej w	celowa na wydatki majątkowe

			projekcie pod nazwą „Przebudowa ciągu dróg na terenie powiatu przeworskiego i łańcuckiego obejmujące drogi : Przeworsk-Gać-Markowa, Nowosielce-Dębów, Dębów-Wojciechówka, Albigowa-Husów-Rzeki”.	
Policja	3.000,00	3.000,00	Wpłata na Fundusz Wsparcia Policji	Wpłata
Miasto Rzeszów	5.000,00	3.500,00	Dotacja celowa na wydatki bieżące gminy realizowane na podstawie porozumień – na działalność Izby Wyrzeźwień	celowa na wydatki bieżące
Razem	2.280.868,00	2.279.368,00	99,9 %	

Woj. Gminy

mgr inż. Tadeusz Bar

II. Wykonanie dotacji dla jednostek spoza sektora finansów publicznych udzielonych z budżetu gminy w 2010 roku

Podmiot otrzymujący dotację	Planowana Kwota dotacji	Wykonanie za 2011 rok.	Zadanie realizowane	Rodzaj dotacji
Przedszkole niepubliczne Ochronka Sióstr Służebniczek w Markowej	126.185,00	126.173,52	Koszty bieżące utrzymania dzieci w przedszkolu niepublicznym	podmiotowa
Podmioty wybrane w drodze konkursu LKS Markowa LKS Husów LKS Tarnawka	90.000,00	90.000,00	Upowszechnianie kultury fizycznej i sportu wśród młodzieży w gminie	celowa na zadania bieżące
Podmioty wybrane w drodze konkursu ZHP Komenda Hufca w Łąncucie Ruch Apostolstwa Młodzieży Przemysł Towarzystwo Przyjaciół Markowej LKS Markovia	10.700,00	10.000,00	Zadania zawarte w gminnym programie przeciwdziałania alkoholizmowi i zwalczania narkomanii	celowa na zadania bieżące
Razem	247.585,00	234.441,70	94,7 %	

Wójt Gminy

mgr inż. Tadeusz Bar

**Sprawozdanie z wykonania dochodów i wydatków wydzielonych
rachunków bankowych jednostek budżetowych za 2011 rok**

Wyszczególnienie		Plan	Wykonanie
Dochody	64,6 %	381.200,-	246.282,17
z tego :	Szkoła Podstawowa Nr 1 Markowa (Dział 801 rozdz. 80101)	66.300,-	57.990,10
§ 0690	Wpływy z różnych opłat	500,-	-----
§ 0750	Wpływy z najmu	2.500,-	860,-
§ 0830	Wpływy z usług	58.700,-	53.130,10
§ 0920	Odsetki	100,-	---
§ 0960	Darowizny	4.500,-	4.000,-
	Szkoła Podstawowa w Husowie (Dział 801 rozdz. 80101)	109.600,-	66.585,17
§ 0690	Wpływy z różnych opłat	500,-	---
§ 0750	Wpływy z najmu	3.500,-	840,-
§ 0830	Wpływy z usług	100.000,-	65.127,10
§ 0920	Odsetki	100,-	18,07
§ 0960	Darowizny	5.500,-	600,-
	Szkoła Podstawowa w Tarnawce (Dział 801 rozdz. 80101)	43.000,-	15.404,60
§ 0690	Wpływy z różnych opłat	300,-	---
§ 0750	Wpływy z najmu	2.500,-	-----
§ 0830	Wpływy z usług	34.400,-	15.404,60
§ 0920	Odsetki	100,-	-----

<p>Przedszkole Nr 1 Markowa (dział 801 rozdz. 80104) w tym :</p> <p>§ 2400 wpłata do budżetu § 4210 zakup materiałów i wyposażenia § 4220 zakup żywności § 4300 zakup usług pozostałych</p>	<p>41.600,-</p> <p>1.500,- 39.500,- 600,-</p>	<p>22.967,25</p> <p>460,91 172,48 22.300,76 33,10</p>
<p>Przedszkole Nr 2 Markowa (dział 801 rozdz. 80104) w tym :</p> <p>§ 2400 wpłata do budżetu § 4210 zakup materiałów i wyposażenia § 4220 zakup żywności § 4300 zakup usług pozostałych</p>	<p>34.600,-</p> <p>1.500,- 32.500,- 600,-</p>	<p>24.298,50</p> <p>29,85 41,85 24.144,33 82,47</p>
<p>Przedszkole Nr 3 Markowa (dział 801 rozdz. 80104) w tym :</p> <p>§ 2400 wpłata do budżetu § 4210 zakup materiałów i wyposażenia § 4220 zakup żywności § 4260 zakup energii § 4300 zakup usług pozostałych</p>	<p>44.400,-</p> <p>1.500,- 34.800,- 2.700,- 600,-</p>	<p>34.921,25</p> <p>1.181,92 --- 25.467,06 2.656,01 116,26</p>
<p>Przedszkole w Husowie (dział 801 rozdz. 80104) w tym :</p> <p>§ 2400 wpłata do budżetu § 4210 zakup materiałów i wyposażenia § 4220 zakup żywności § 4300 zakup usług pozostałych</p>	<p>31.600,-</p> <p>1.500,- 29.700,- 400,-</p>	<p>23.667,30</p> <p>103,77 1.085,92 22.382,59 95,02</p>

Woj. Gminy
mgr inż. Tadeusz Bar

Sprawozdanie
z wykonania budżetu za 2011r
Centrum Kultury Gminy Markowa

Lp.	Wyszczególnienie	Plan na 2011 r	Wykonanie za 2011
I	Dochody ogółem	567 100	567 100
1.	Dotacja podmiotowa	509 846	509 846
2.	Dotacja celowa na zakup środka trwałego	5 450	5 450
4.	Dotacja celowa na finansowanie zadań z działalnością profilaktyczną	8 000	8 000
5.	Dotacja celowa na realizację Projektu „Doposażenie Centrum Kultury w nowoczesny sprzęt „	16 310	16 310
6.	Dochody własne	24 413	24 413
7.	Środki pieniężne z ub.roku	3 081	3 081
II	Koszty ogółem	580 495	580 495
1.	Wynagrodzenia osobowe	242 737	242 737
2.	Wynagrodzenie instruktor godz. płatnych	49 203	49 203
3.	Pozostałe świadczenia na rzecz prac.	11 493	11 493
4.	Ubezpieczenia. Społ. i F-usz pracy	40 494	40 494
5.	Koszty zużycia mat. i zakup wyposażenia	64 343	64 343
6.	Koszty utrzymania zespołów amatorskich	58 707	58 707
7.	Koszty remontowe	20 555	20 555
8.	Energia elektryczna i gaz	26 026	26 026
9.	Oplaty telekomunikacyjne, pocztowe, Internet.	14 479	14 479
10.	Oplaty i podatki	7 315	7 315
11.	Usługi obce	12 622	12 622
12.	Koszty imprez	14 745	14 745
13.	Amortyzacja	17 776	17 776

Markowa, 01.03.2012r

Dyrektor Centrum Kultury
Gminy Markowa

Jan Kłania

Wójt Gminy
mgr inż. Tadeusz Bar

Sprawozdanie z wykonania budżetu za 2011 r
Centrum Kultury Gminy Markowa

I Dochody **567 100**

w tym:

1. Dotacja podmiotowa z Urzędu Gminy	509 846
2. Dotacja celowa na zakup środka trwałego	5 450
3. Dotacja celowa na realizację zadania z zakresu profilaktyki przeciwalkoholowej	8 000
4. Dotacja celowa na realizację Projektu „Doposażenie Centrum kultury w nowoczesny sprzęt”	16 310
5. Dochody własne	24 413
w tym:	
- wynajem pomieszczeń	17 574
- ogrzewanie sklepu w Husowie	973
- opłaty parkingowe grup wycieczkowych z Izraela	470
- promocja TUW	480
- kapitalizacja odsetek	42
- usługa marketingowa	325
- sprzedaż złomu	2 949
- wynajem terenu na handel na imprezach	1 600
6. Środki pieniężne z ubiegłego roku	3 081


II Koszty **580 495**

1. Wynagrodzenia osobowe pracowników	242 737
-płace pracowników	228 737
-nagrody	14 000
2. Wynagrodzenia instruktorów godz. płatnych	49 203
- M. Szpyrka instruktor zespołu „Markusy”	8 490
- Z. Magoń instruktor Orkiestry w Husowie	18.368
- Z. Magoń instruktor Chóru Męskiego	6 048
- A. Osmyk instruktor Orkiestry w M-wej	11 472

- T.Teichma instr.Zespołu „Markowianie”	1 185	
- Instruktor Zespołu Tanecznego w Husowie	1 860	
- Instruktor Teatru w Markowej	1 200	
- Instruktor Sekcji Szachowej	580	
3. Pozostałe św. na rzecz pracowników		11.493
- świadczenia urlopowe	7 931	
- ryczałt samochodowy	2 695	
- delegacje służbowe	47	
- badania okresowe	50	
- szkolenia pracowników	770	
4. Składki na Ubezpieczenia Społeczne i F.P.		40 494
- Ubezpieczenie Społeczne	36 754	
- Fundusz Pracy	3 740	
5. Koszty zużycia materiałów i zakup wyposażenia		64 343
- zakup wypos. w ramach projektu „wyposażenie CKGM w nowoczesny sprzęt”	19 803	
- zużycie miazgu węglowego	23 948	
- materiały biurowe	1 848	
- środki czystości	1 736	
- zakup wyposażenia(stół bilardowy, lustro pisuar, filizanki, termosy, sztalugi)	4 669	
- monitoring w CK Oddział w Tarnawce	3 499	
- zakup paliwa do kosiarki	520	
- nagrody konkursowe	586	
- zakup pozostałych materiałów	7 734	
6. Koszty utrzymania Zespołów		58 707
- Orkiestra Dęta w Markowej	17 637	
- Orkiestra Dęta w Husowie	10 553	
- Amatorski Zespół Teatralny „Trema”	653	
- Zespół Markowianie	6 417	
- Zespół Śpiewaczy	1 736	
- Chór Męski	1 566	
- Zespół Teatralny w Markowej	1 845	
- Zespół Taneczny „Mażoretki”	2 478	
- Zespół Taneczny „Markusy”	8 521	
- Transport i wyżywienie Zespołów	7 301	
7. Koszty remontowe		20 555
-remont w budynku CKGM/ Opusów	16 103	
-renowacja dachu „Grzybka” w Markowej	4 452	

8. Energia elektryczna i gaz		26 026
- energia elektryczna	21 470	
- ogrzewanie gazem budynku w Tarnawce	4 556	
9. Opłaty telekomunikacyjne, internetowe		14 479
- usługi pocztowe	351	
- cyfra +	4 773	
- usługi telekomunikacyjne i internetowe	9 355	
10. Opłaty i podatki		7 315
- emisja zanieczyszczeń	1 724	
- opłata RTV	199	
- opłaty bankowe	1 618	
- opłaty ZAIKS	1 407	
- podatek od nieruchomości	2 367	
11. Usługi obce		12 622
- usługi komunalne	3 027	
- usługi informatyczne	3 660	
- przeglądy budynków ,konserwacje/ksero	2 289	
- remont stołu bilardowego	1 632	
- szkolenie fotograficzne	1 500	
- pozostałe usługi	514	
12. Koszty organizowanych imprez		14 745
- Zakup imprez	1 728	
- Oprawa muzyczna zabaw tanecznych	9 487	
- Ochrona imprez	2 950	
- usługa gastronomiczna na dożynkach w Husowie	580	
13. Amortyzacja		17 776

Dyrektor Centrum Kultury
Gminy Markowa




**Informacja o stanie środków pieniężnych, należności i zobowiązań
na dzień 31 grudzień 2011 r**

-Stan środków pieniężnych: 3 646zł

Po otrzymaniu środków finansowych z Europejskiego Funduszu Rolnego na rzecz Rozwoju Obszarów Wiejskich w kwocie **33.862 zł** na zadanie „Wymiana okien i drzwi wejściowych w budynku Centrum Kultury Gminy Markowa w Markowej”, zgodnie z umową o przyznanie pomocy nr.00092-6930-UM0930113/10, **dokonałiśmy zwrotu dotacji** przyznanej na podstawie Uchwały Nr XLIII/239/10 Rady Gminy Markowa z dnia 10 listopada 2010 r w sprawie zmian budżetu gminy Markowa na 2010r, przeznaczonej na zapewnienie realizacji w/w zadania do Urzędu Gminy Markowa w wysokości **33.862 Złotych**.

- Stan należności:	9 877zł
w tym wymagalne:	40 zł /f-ra za opł.parkingową/
- Stan zobowiązań:	21 337
w tym wymagalne:	0

Markowa, 02.03.2012 r


Centrum Kultury
Gminy Markowa


Sprawozdanie
z wykonania budżetu za 2011r.
Centrum Kultury Gminy Markowa - Biblioteka

Lp.	Wyszczególnienie	Plan	Wykonanie
I	Dochód ogółem	205 487	205.487
1.	Dotacja podmiotowa z UG	200.000	200 000
	Dotacja z Biblioteki Narodowej	4 410	4 410
	Darowizny księgozbioru	1 77	1 077
II	Koszty ogółem	214 456	214 456
1.	Wynagrodzenia osobowe	113 299	113 299
2.	Pozostałe świadczenia na rzecz pracow.	4 742	4 742
3.	Składki na ubezpieczenia społ. i FP	19 302	19 302
4.	Zakup księgozbioru	13 507	13 507
5.	Koszty zużycia materiałów	5 116	5 116
6.	Energia elektryczna i gaz	10 977	10 977
7.	Koszty remontowe	33 081	33 081
8.	Usługi obce	3 233	3 233
9.	Opłaty telekom.	2 231	2 231
10.	Amortyzacja	8 968	8 968

/

Markowa 02.03.2012 r

Dyrektor Centrum Kultury
Gminy Markowa

Jan Kilar

Wójt Gminy

mgr inż. Tadeusz Bar

Sprawozdanie z wykonania budżetu za 2011 r
Centrum Kultury Gminy Markowa
BIBLIOTEKA

I Dochody		205 487
W tym		
- Dotacja podmiotowa z U.G.		200 000
- Dotacja z Biblioteki Narodowej		4 410
- darowizna księgozbioru		1 077
II Koszty ogółem		214 456
1. Wynagrodzenia osobowe		113 299
- płace pracowników	106 499	
- nagrody	6 800	
2. Pozostałe świadczenia na rzecz pracowników		4 742
- delegacje służbowe	366	
- św.urlopowe	4 376	
3. Składki na Ubezpieczenia Społeczne i F.P		19 302
- Ubezpieczenia Społeczne	17 324	
- F-sz pracy	1 978	
4. Księgozbiór		13 507
w tym:		
1.zakup księgozbioru		
- Biblioteka w Markowej	7 447	
- Biblioteka w Husowie	3 737	
- Biblioteka w Tarnawce	1 245	
2.darowizna księgozbioru		
-Biblioteka w Markowej	983	
-Biblioteka w Husowie	95	
5. Koszty zużycia materiałów		5 116
- prenumerata czasopism	1 195	
- środki czystości i bhp	814	
-zakup materiałów biurowych	1 445	
- zakup pozostałych materiałów	1 662	
6. Energia elektryczna i gaz		10 977
- energia elektryczna	4 678	
- gaz	6 299	
7. Koszty remontowe		33 81
-remont Biblioteki w Husowie	33 081	

7. Usługi obce		3.233
- usługi komunalne	170	
- usługi informatyczne	2 258	
- pozostałe usługi	805	
8. Opłaty telekomunikacyjne i pocztowe		2 231
9. Amortyzacja		8 968

Informacja o stanie należności i zobowiązań n adzień 31.12,2011 r

Stan śr.pieniężnych: 0

Stan należności:

Stan zobowiązań: 383

w tym wymagalne 383 /F-ra zakup księgozbioru/

Markowa 02.03.2012 r

Dyrektor Centrum Kultury
Gminy Markowa
Jaworski

Sprawozdanie z planu i wykonania za 2011 rok
Zakład Gospodarki Komunalnej Markowa

Paragraf	Przychody Dz. 900 rozdz.90017	Plan	Wykonanie
083	Wpływy z usług	879 600,00	747 431,54
	Stan środków obrotowych na 01 stycznia 2011r.	59 000,00	29 571,63
	Ogółem	938 600,00	777 003,17
Paragraf	Koszty Dz.900 rozdz.90017		
3030	szkolenie	12 000,00	650,00
4010	wynagrodzenia osobowe	315 000,00	300 181,02
4040	dodatkowe wynagrodzenie	27 800,00	23 337,66
4110	składki na ubezpieczenie społeczne	57 000,00	47 328,72
4120	składki na FP	8 500,00	7 062,59
4210	materiały i wyposażenia	98 000,00	86 500,11
4260	energia	180 000,00	167 536,19
4300	usługi materialne	70 000,00	54 580,07
4360	usługi telefonii komórkowej	3 700,00	2 532,05
4370	usługi telefonii stacjonarnej	8 200,00	2 129,74
4410	podróże służbowe	8 200,00	4 910,45
4430	usługi niematerialne	36 000,00	23 634,98
4440	odpis na ZFŚS	13 800,00	10 479,84
4500	podatek od środków transportowych	3 800,00	2 112,00
4530	podatek od towarów i usług	1 400,00	29,96
6070	zakup inwestycyjne	20 000,00	11 854,83
	Razem koszty	863 400,00	744 860,21
4460	Podatek dochodowy od osób prawnych	8 000,00	-
	Stan środków obrotowych na 31 grudnia 2011r.	67 200,00	32 142,96
	Ogółem	938 600,00	777 003,17

Stan zobowiązań ogółem na dzień 31.12.2011r. 57 606,27
 w tym: wymagalne zobowiązania -

Stan należności ogółem na dzień 31.12.2011r. 55 462,82
 w tym: należności wymagalne 34 418,55

Markowa, dnia 26.03.2012r.

GLÓWNY KSIĘGOWY

inż. Bożena Szylar

Kierownik Zakładu

mgr inż. Robert Kochmański

Wójt Gminy
 mgr inż. Tadeusz Bar

I N F O R M A C J A
o stanie mienia jednostki samorządu terytorialnego
Gminy Markowa
na dzień 31 grudnia 2011 r.

Informacja o stanie mienia komunalnego przedstawiona zostaje w układzie tabelarycznym, zawierającym dane liczbowe, oraz w układzie opisowym. Zarówno w części tabelarycznej, jak i opisowej określono stan oraz zmiany w mieniu komunalnym w roku bieżącym, a także planowane zmiany w przyszłym roku budżetowym, tj. 2012 r.

I Część tabelaryczna - załączniki Nr 1 – 8

W załączniku Nr 1 przedstawiono stan gruntów mienia komunalnego według geodezyjnej ewidencji gruntów prowadzonej przez Starostwo Powiatowe w Łańcucie. Obrót gruntami komunalnymi w roku 2011, w powiązaniu ze źródłem ich pochodzenia, obejmuje załącznik Nr 2.

Komunalne budynki i budowle kubaturowe zawiera załącznik Nr 3.

W dalszych zestawieniach (załączniki Nr 4 – 7) przedstawiono strukturę zagospodarowania zasobu nieruchomości własnych Gminy Markowa oraz ujęto dodatkowo grunty oddane w wieczyste użytkowanie. Powyższe dane sporządzono oddzielnie dla poszczególnych sołectw gminy oraz zbiorczo dla Gminy Markowa.

II Część opisowa

1. Grunty

W skład mienia komunalnego na terenie Gminy Markowa wchodzi grunty rolne (pochodzące m.in. z mienia wiejskiego), grunty zabudowane, leśne i zadrzewione, drogi gminne i wewnętrzne, tereny zieleni i inne (nieużytki) o łącznym obszarze 174,0235 ha. Ponadto sołectwo Tarnawka posiada własne grunty leśne o pow. 13,98 ha na terenie gminy Jawornik Polski w Manasterzu. Gmina Markowa w Manasterzu jest współwłaścicielem w 1/2 części gruntu o pow. 1,3319 ha, przeznaczonego pod budowę wspólnej z Gminą Jawornik Polski oczyszczalni ścieków.

We wsi Husów znajduje się 93,17 ha lasu gminnego.

2. Sposób użytkowania gruntów i budynków

Gmina jako osoba prawna jest właścicielem mienia komunalnego, może zatem korzystać z praw przysługujących właścicielowi. Dowolność w dysponowaniu mieniem komunalnym jako majątkiem publicznym jest jednak ograniczona przepisami prawa, a w szczególności ustawy o samorządzie gminnym, ustawy o finansach publicznych, ustawy o gospodarce nieruchomościami oraz kodeksu cywilnego.

Mienie komunalne zagospodarowywane jest poprzez dzierżawy, wynajem, użytkowanie wieczyste, trwałe zarząd, użytkowanie lub użyczenie.

Grunty rolne zagospodarowywane są głównie poprzez dzierżawę na cele rolne przez miejscowych rolników indywidualnych. W roku 2011 w dzierżawie, najmie i użyczeniu znajduje się 14,7416 ha gruntów rolnych i zabudowanych. Corocznie

3. Obrót mieniem komunalnym

1/ Nabycie mienia komunalnego

W 2011 r. w Markowej nabyto od osób fizycznych łącznie 0,31 ha gruntu niezabudowanego z przeznaczeniem pod budowę Muzeum Polaków ratujących Żydów na Podkarpaciu im. Rodziny Ulmów (akt notarialny rep. A Nr 2844/2011 i rep. A nr 3119/2011).

2/ Zbycie mienia komunalnego

07.06.2011 r. aktem notarialnym rep. A Nr 3373/2011 zbyto w drodze darowizny działki nr 1683 i 1684 o łącznej pow. 0,31 ha na rzecz Województwa Podkarpackiego pod budowę Muzeum Polaków ratujących Żydów na Podkarpaciu im. Rodziny Ulmów. Rada Gminy Markowa podjęła uchwałę Nr XIII/51/2011 z dnia 01 sierpnia 2011 r. w sprawie wyrażenia zgody na sprzedaż w drodze bezprzetargowej części nieruchomości położonej w Markowej oznaczonej numerem 1660/9 na powiększenie nieruchomości sąsiedniej - działki o numerze 1660/7 oraz uchwałę Nr XVIII/65/11 z dnia 28 listopada 2011 r. w sprawie wyrażenia zgody na dokonanie sprzedaży nieruchomości na rzecz Województwa Podkarpackiego. Sprzedaż działek objętych w/w uchwałami nastąpi w 2012 r.

3/ Planowane zmiany w stanie mienia komunalnego w roku 2012

W Tarnawce planowane jest nabycie ok. 0,4300 ha gruntów w drodze zamiany, z przeznaczeniem ich pod budowę przepompowni ścieków, w związku z projektowaną budową w tej wsi sieci wodociągowej i kanalizacyjnej.

W Markowej planowane jest nabycie 1,17 ha działki na cele własne gminy (teren koło stadionu). Planowane jest zbycie w drodze darowizny Towarzystwu Przyjaciół Markowej ok. 0,0760 ha działki z przeznaczeniem na jego działalność statutową.

Może też zająć doraźna potrzeba nabycia niewielkich obszarowo działek, np. pod zjazdy dróg gminnych czy drobne inwestycje liniowe.

4. Budynki i budowle

Mienie komunalne gminy Markowa obejmuje m.in. 37 obiektów kubaturowych, których rodzaj i sposób zagospodarowania określają załączniki Nr 4 – 7, zaś ich szczegółowy wykaz zawiera załącznik nr 3. W roku 2011 nie nastąpiły zmiany w stanie liczbowym tych obiektów.

W miarę posiadanych środków finansowych w budynkach komunalnych przeprowadza się corocznie remonty i wymiany niektórych elementów (okien, drzwi).

5. Wodociągi i kanalizacja

Sieciowy wodociąg wiejski oraz kanalizację sanitarną posiada jedynie wieś Markowa, natomiast we wsi Tarnawka do mienia komunalnego przejęto ze Skarbu Państwa (AWRSP) wodociąg lokalny oraz oczyszczalnię ścieków z lokalną kanalizacją, które były budowane dla potrzeb byłego PGR w Tarnawce.

Sieć wodociągowa i kanalizacyjna w Markowej powiększa się corocznie

1) w Markowej:

- Odbudowa drogi gminnej nr 109901 R „Dworska” dz. nr ew. 1663 (km 0+940 - 1+340),
- Remont przełomów i remont cząstkowy nawierzchni dróg (Droga Lipnik – Markowa 171 m², Droga Dworska w Markowej 664,20 m²),

2) w Husowie:

- Odbudowa drogi gminnej nr 109915 R „Ulica” dz. nr ew.2004, 2004/1 (km 0+000 – 0+643),
- Modernizacji dróg dojazdowych do gruntów rolnych nr ew. 404, 435 (442 m²) współfinansowana z FOGR,
- Remont przełomów i remont cząstkowy nawierzchni dróg (Droga Księża - 715m², Droga Biedroniówka - 59,5m²),
- Remont drogi gminnej nr 109924 R Nieważka (Lipnik – Wielki Las)

3) w Tarnawce:

- Odbudowa drogi gminnej nr 109930 R Tarnawka (stawy) - Grzegorzówka dz. nr ew. 3568 w Tarnawce (km 1+430 – 2+000)

Na 2012 rok zaplanowano:

- Odbudowa drogi Markowa – Lipnik (km 1+466 – 2+746)
- Odbudowa drogi Boratynówka w Husowie (km 0+000 - 0+270, 0 + 650 - 1 + 500)

7. Obiekty sportowe, kulturalne i inne

Kubaturowe obiekty kulturalne na terenie całej gminy są użyzione Gminnemu Centrum Kultury. Natomiast boiska sportowe we wszystkich wsiach użyzione są lokalnym Ludowym Klubom Sportowym na ich statutową działalność w zakresie organizacji i promocji masowego sportu wypoczynkowego oraz kultury fizycznej.

Przy Szkole Podstawowej w Markowej im. Sług Bożych Rodziny Ulmów wybudowano plac zabaw w ramach programu „Radosna Szkoła”.

Wykonano remont boiska sportowego w Husowie. Wartość zadania: 48 940,43 zł, w tym dotacja Urzędu Marszałkowskiego – 20 000 zł.

8. Dochody uzyskane z mienia jednostki samorządu terytorialnego w roku 2011

W roku 2011 uzyskano następujące dochody:

1. z tytułu czynszów komunalnych – 120 220,69 zł
2. z tytułu czynszów mieszkaniowych- 27586,42 zł
3. z tytułu wieczystego użytkowania – 1 211,13 zł
4. z tytułu dzierżawy gruntów rolnych – 837,20 zł

Niniejsza informacja została opracowana na podstawie danych przygotowanych przez ZGK w Markowej oraz Urząd Gminy Markowa.

Markowa, dnia 05 marca 2012 r.

Sporządziła:

INSPEKTOR
Czł. inż.
mgr Ewa Sili

Zatwierdził:

Wójt Gminy
mgr inż. Tadeusz Bar

O B R Ó T
 gruntami komunalnymi w roku 2011
 (stan na 31 grudnia 2011 r.)

Wyszczególnienie	Ogółem	Powierzchnia gruntów skomunalizowanych w ha		
		z mocy prawa	na wniosek gminy	z tego : w obrocie cywilno- prawnym
Stan w dniu 01.01.2011 r.	189,1994	163,3175	14,1557	11,7262
Przyrost w ciągu 2011 r.	-	-	-	0,3100
Ubytek w ciągu 2011 r.	0,5300	0,5300	-	0,3100
Stan w dniu 31.12.2011r.	188,6694	162,7875	14,1557	11,7262

E W I D E N C J A

mienia jednostki samorządu terytorialnego Gminy Markowa

(stan na 31 grudnia 2011 r.)

Wieś	Ogółem grunty w ha	w tym :			
		Rolne ha	Zabudowane ha	Lasy, zadrzewienia ha	Inne /drogi, nieużytki itp./ ha
Markowa	21,3617	6,9406	4,7527	0,1600	9,5084
Husów	121,1279	17,8038	2,5600	94,0441	6,7200
Tarnawka	31,5339	14,0284	1,7000	1,1002	14,7053
Razem Gmina	174,0235	38,7728	9,0127	95,3043	30,9337
Manasterz	14,6459	0,6659	-	13,9800	-
Ogółem	188,6694	39,4387	9,0127	109,2843	30,9337

OBRÓT
mieniem jednostki samorządu terytorialnego za 2011 r.
/stan na 31 grudnia 2011 r./

Wieś	Wyszczególnienie	Powierzchnia gruntów skomunalizowanych			
		Ogółem	Z mocy prawa	Na wnioszek	W obrocie cywil.prawn.
Razem Gmina	Stan na 01.01.2011 r.	189,1994	163,3175	14,1557	11,7262
Markowa	Stan na 01.01.11 r.	21,4817	16,0016	0,1000	5,3801
	Przyrost:	-	-	-	0,3100
	Ubytek:	-	0,1200	-	0,3100
	Stan na 31.12.11 r.	21,3617	15,8820	0,1000	5,3801
Husów	Stan na 01.01.11 r.	121,5379	111,2700	5,0043	5,2636
	Przyrost:	-	-	-	-
	Ubytek:	-	0,4100	-	-
	Stan na 31.12.11 r.	121,1279	110,8600	5,0043	5,2636
Tarnawka	Stan na 01.01.11 r.	31,5339	22,0600	9,0514	0,4225
	Przyrost:	-	-	-	-
	Ubytek:	-	-	-	-
	Stan na 31.12.11 r.	31,5339	22,0600	9,0514	0,4225
Manasterz Gmina Jawornik Polski	Stan na 01.01.11 r.	14,6459	13,9859	-	0,6600
	Przyrost:	-	-	-	-
	Ubytek:	-	-	-	-
	Stan na 31.12.11 r.	14,6459	13,9859	-	0,6600
Razem Gmina	Przyrost:	-	-	-	-
	Ubytek:	0,5300	0,5300	-	-
	Stan na 31.12.2011 r.	188,6694	162,7875	14,1557	11,7262

O B I E K T Y
 kubaturowe mienia
 jednostki samorządu terytorialnego
 (stan na 31 grudnia 2011 r.)

Lp.	Rodzaj obiektu	Pow. użytkowa m ²	Kubatura m ³	Uwagi
	Wieś: MARKOWA			
1	Przedszkole Nr 2	699	2997	
2	Przedszkole Nr 3	1140	3472	
3	Szkoła Podstawowa Nr 1	2824		
4	Szkoła Podst. Filia Nr 2	1081	5683	
5	Szkoła Podstawowa Nr 3	176		
6	Dom Nauczyciela 2-rodzinny	116		
7	Biblioteka Publiczna	140	1147	
8	Dom Ludowy	430	3650	
9	Ośrodek Kultury	935	3900	
10	Stacja Pomp	123	557	
11	Urząd Gminy	914	3741	
12	Garaze Urzędu Gminy			
13	Magazyn po POM-ie	188	933	
14	Hala warsztatowa po POM-ie	386	1918	
15	Budynek gosp.admin. po ERB	455	2175	
16	Świetlica letnia /grzybek/			
17	Budynek techn. Oczyszcz.Ściek	100	408	
18	Budynek socj. - „ -	38	215	

19	Ośrodek Zdrowia	881	4637	
20	Garaż Ośrodka Zdrowia	100		
21	Budynek gosp. Ośrodka Zdr.	50		
Wieś: HUSÓW				
1	Agronomówka	174	1003	
2	Bud.gosp. Agronomówki	22	64	
3	Przedszkole Górnica	1021	4700	
4	Szkoła Podstawowa	1700	9000	
5	Bud. gosp. Szkoły	66		
6	Dom Społeczny	617	2541	
7	Remiza OSP	310	1981	
8	Magazyn Husów Dół	90	468	
9	Ośrodek Zdrowia	208		
10	Budynek gosp. Ośrodka Zdr.			
11	Dom Raka			
12	Świetlica letnia / grzybek /			
13	Budynek mieszkalny Nr 1053			
Wieś: TARNAWKA				
1	Szkoła Podstawowa	1064	994	
2	Dom Strażaka	220	480	
3	Klub Rolnika	88		

Sołectwo: Markowa

INFORMACJA
 o stanie mienia j.s.t. na dzień 31 grudnia 2011 r.

Lp.	Wyszczególnienie	Przewidyw. stan na ostatni dzień roku		Planowane zwiększ. „+” zmniejsz. „-” stanu w roku budżetowym	Sposób zagospodarowania					
		poprz.	budżet.		w bezpośr. zarządzie gminy	w użytkow. jednostek budżetowych	dzierżawy, najem, użyczenie	wieczyste użytkowanie	Inne formy	
1	Grunty ogółem /ha/, w tym: - rolne - zabudowane - lasy, zadrzewienia - pozostałe	21,3617	22,5317	+ 1,0940	11,6217	4,6200	4,2700	0,2800	0,5700	
		6,9406	8,1106	+ 1,0940	1,6006	1,4200	3,8100	-	0,1100	
		4,7527	4,7527	-	0,4027	3,1500	0,4600	0,2800	0,4600	
		0,1600	0,1600	-	0,1600	-	-	-	-	
		9,5084	9,5084	-	9,4584	0,0500	-	-	-	
2	Budynki-liczba ogółem, w tym: - mieszkalne - obiekty przedszk., szkolne - obiekty kulturalne - pozost. obiekty użyt. publ. - inne	21	21	-	8	13	-	-	-	
		1	1	-	-	1	-	-	-	
		5	5	-	-	5	-	-	-	
		4	4	-	-	4	-	-	-	
		1	1	-	1	-	-	-	-	
10	10	-	7	3	-	-	-			
3	Budowle i urzadz. techn. Wodociągi – liczba - km Kanalizacja – liczba - km Drogi - km	1	1	-	-	1	-	-	-	
		51,839	51,839	-	-	51,839	-	-	-	
		1	1	-	-	1	-	-	-	
		60,762	60,762	-	19	60,762	-	-	-	

Sołectwo: Husów

INFORMACJA
o stanie mienia komunalnego j.s.t. na dzień 31 grudnia 2011 r.

Lp.	Wyszczególnienie	Przewidyw. stan na ostatni dzień roku		Planowane zmniejsz. „-” stanu w roku budżetowym	Sposób zagospodarowania					
		poprz. roku	budżet. roku		w bezpośr. zarządzie gminy	w użytkow. jednostek budżetowych	dzierżawy, najem, użyczenie	wieczyste użytkowanie	Inne formy	
1	Grunty ogółem /ha/, w tym:	121,1279	121,1279	-	111,1979	2,5800	4,0200	0,6800	2,6500	
	- rolne	17,8038	17,8038	-	10,7838	1,4400	3,4400	0,3200	1,8200	
	- zabudowane	2,5600	2,5600	-	0,6700	0,5700	0,1600	0,3300	0,8300	
	- lasy, zadrzewienia - pozostałe	94,0441	94,0441	-	93,9741	-	0,0700	-	-	
		6,7200	6,7200	-	5,7700	0,5700	0,3500	0,0300	-	
3	Budynki-liczba ogółem, w tym:	13	13	-	5	6	1	-	1	
	- mieszkalne	3	3	-	2	-	1	-	-	
	- obiekty przedszk., szkolne	3	3	-	-	3	-	-	-	
	- obiekty kulturalne	1	1	-	1	-	-	-	-	
	- pozost. obiekty użyt. publ. - inne	4	4	-	3	-	-	-	1	
4	Budowle i urządz. techn. Wodociągi – liczba - km	-	-	-	-	-	-	-	-	
	Kanalizacja – liczba - km	-	-	-	-	-	-	-	-	
	Drogi - km	20,926	20,926	-	20,926	-	-	-	-	

Załącznik Nr 5

Sołectwo: Tarnawka

INFORMACJA
o stanie mienia j.s.ł. na dzień 31 grudnia 2011 r.

Załącznik Nr 6

Lp.	Wyszczególnienie	Przewidyw. stan na		Planowane zmniejsz. „-” „+” stanu w roku budżetowym	Sposób zagospodarowania						
		ost. dzień roku poprz.	roku budżet.		w bezpośr. zarządzie gminy	w użytkow. jednostek budżetowych	dzierżawy , najem, użyźnienie	wieczyste użytkowanie	Inne formy		
1	Grunty ogółem /ha/, w tym:	31,5339	31,5339	-	20,2223	3,4600	6,4516	0,0600	1,3400		
	- rolne	14,0284	14,0284	-	4,8568	2,3100	5,6516	-	1,2100		
	- zabudowane	1,7000	1,7000	-	0,3300	1,0500	0,1300	0,0600	0,1300		
	- lasy i zadrzewienia - pozostałe	1,1002 14,7053	1,1002 14,7053	- -	0,5802 14,4553	- 0,1000	0,5200 0,1500	- -	- -		
3	Budynki-liczba ogółem, w tym:	3	3	-	-	2	-	-	1		
	- mieszkalne	-	-	-	-	-	-	-	-		
	- obiekty przedszk., szkolne	1	1	-	-	1	-	-	-		
	- obiekty kulturalne - pozost. obiekty użyt. publ. - inne	1 - 1	1 - 1	- - -	- - -	- - -	- - -	- - -	- - 1		
4	Budowle i urządz. techn. Wodociągi – liczba	1	1	-	-	1	-	-	-		
	- km	1,3082	1,3082	-	-	1,3082	-	-	-		
	Kanalizacja – liczba	1	1	-	-	1	-	-	-		
	- km Drogi - km	0,1 5,5	0,1 5,5	- -	5,5	0,1 -	- -	- -	- -		

Wójt Gminy

BW

mgr inż. Tadeusz Bar

Gmina: Markowa

INFORMACJA
 o stanie mienia j.s.t. na dzień 31 grudnia 2011 r.

Załącznik Nr 7

Lp.	Wyszczególnienie	Przewidyw. stan na		Planowane zwiększ. „+” zmniejsz. „-” stanu w roku budżetowym	Sposób zagospodarowania					
		ostatni dzień roku poprz.	roku budżet.		w bezpośr. zarządzie gminy	w użytkow. jednostek budżetowych	dzierżawy ,najem, użyczenie	wieczyste użytkowanie	Inne formy	
1	Grunty ogółem /ha/, w tym: - rolne - zabudowane - lasy, zadrzewienia - pozostałe	174,0235	175,1935	+1,0940	143,0419	10,6600	14,7416	1,0200	4,5600	
		38,7728	39,9428	+1,0940	17,2412	5,1700	12,9016	0,3200	3,1400	
		9,0127	9,0127	-	1,4027	4,7700	0,7500	0,6700	1,4200	
		95,3043	95,3043	-	94,7143	-	0,5900	-	-	
	- pozostałe	30,9337	30,9337	-	29,6837	0,7200	0,5000	0,0300	-	
2	Grunty w Manasterzu	14,6459	14,6459	-	0,6659	-	-	-	13,98	
3	Budynki-liczba ogółem, w tym: - mieszkalne - obiekty przedszk., szkolne - obiekty kulturalne - pozost. obiekty użyt. publ. - inne	37	37	-	13	21	1	-	2	
		4	4	-	2	1	1	-	-	
		9	9	-	-	9	-	-	-	
		8	8	-	-	8	-	-	-	
		2	2	-	2	-	-	-	-	
	- inne	15	15	-	10	3	-	2		
4	Budowle i urządz. techn. Wodociągi – liczba - km Kanalizacja – liczba - km Drogi - km	2	2	-	-	2	-	-	-	
		53,1472	53,1472	-	-	53,1472	-	-	-	
		2	2	-	-	2	-	-	-	
	- km	60,862	60,862	-	-	60,862	-	-		
	- km	44,8	44,8	-	44,8	-	-	-		