

**Uchwała Nr XIV/59/15  
Rady Gminy Markowa  
z dnia 9 listopada 2015 roku**

**w sprawie przyjęcia herbu, flagi, baneru, pieczęci, łańcuchów Przewodniczącego Rady Gminy Markowa i Wójta Gminy Markowa, sztandaru Gminy Markowa oraz zasad ich używania**

Na podstawie art. 18 ust. 2 pkt. 13 ustawy z dnia 8 marca 1990 roku o samorządzie gminnym (Dz.U. z 2015 r., poz. 1515) oraz art. 3 ust. 1 ustawy z dnia 21 grudnia 1978 r. o odznakach i mundurach (Dz. U. z 1978 r. Nr 31, poz.130 z późn. zm.) po uzyskaniu pozytywnej opinii Komisji Heraldycznej działającej przy Ministrze Administracji i Cyfryzacji

**Rada Gminy Markowa  
uchwala, co następuje:**

**§ 1.**

Ustanawia się symbole i insygnia Gminy Markowa: herb, flagę, baner, pieczęcie, łańcuchy Przewodniczącego Rady Gminy Markowa i Wójta Gminy Markowa oraz sztandar, mające stanowić trwałe znamiona tożsamości wspólnoty samorządowej, symbolizując więź historyczną, kulturową i społeczno – ekonomiczną mieszkańców gminy.

**§ 2.**

1. Herb Gminy Markowa wyobraża w polu błękitnym od czoła topór srebrny o stylisku złotym, w skos, od podstawy pieńek złoty o trzech korzeniach.
2. Graficzny wzór Herbu stanowi załącznik nr 1 do niniejszej uchwały. Graficzny wzór wersji monochromatycznej Herbu stanowi załącznik nr 4 do niniejszej uchwały.

**§ 3.**

1. Flaga Gminy Markowa stanowi płat o proporcjach 5:8 (wysokość do długości). Płat podzielony poziomo na pasy kolejno żółty i błękitny, oba szerokości 3/40 wysokości płata, następnie biały szerokości 28/40 wysokości płata i kolejno błękitny i żółty szerokości 3/40 wysokości płata. Na najszerszym płacie białym herb gminy w części centralnej, wysokości 3/5 wysokości płata.
2. Wzór graficzny Flagi stanowi załącznik nr 2 do niniejszej uchwały. Wzór graficzny Flagi w wersji monochromatycznej z proporcjami stanowi załącznik nr 5 do niniejszej uchwały.

**§ 4.**

1. Baner Gminy Markowa stanowi płat o proporcjach 1:4 (szerokość do wysokości), będący pionowym odwzorowaniem flagi.

2. Wzór graficzny Baneru stanowi załącznik nr 3 do niniejszej uchwały. Wzór graficzny Baneru w wersji monochromatycznej z proporcjami stanowi załącznik nr 6 do niniejszej uchwały.

#### **§ 5.**

1. Ustanawia się Pieczęć Ozdobną Gminy Markowa.
2. Pieczęć okrągła, o średnicy 36 mm, wyobraża w polu pieczętnym oddzielną linią perełkową godło herbu Gminy Markowa. W otoku napis majuskułowy: + GMINA MARKOWA. Dywizor +, umieszczony na pozycji „godziny 12” ma formę krzyżyka kawalerskiego.
3. Wzór graficzny Pieczęci Ozdobnej Gminy Markowa stanowi załącznik nr 7 do niniejszej uchwały.

#### **§ 6.**

1. Ustanawia się Pieczęć Ozdobną Rady Gminy Markowa.
2. Pieczęć okrągła, o średnicy 36 mm, wyobraża w polu pieczętnym oddzielną linią perełkową godło herbu Gminy Markowa. W otoku napis majuskułowy: + RADA GMINY MARKOWA. Dywizor +, umieszczony na pozycji „godziny 12” ma formę krzyżyka kawalerskiego.
3. Wzór graficzny Pieczęci Ozdobnej Rady Gminy Markowa stanowi załącznik nr 8 do niniejszej uchwały.

#### **§ 7.**

1. Ustanawia się Pieczęć Ozdobną Wójta Gminy Markowa.
2. Pieczęć okrągła, o średnicy 36 mm, wyobraża w polu pieczętnym oddzielną linią perełkową godło herbu Gminy Markowa. W otoku napis majuskułowy: + WÓJT GMINY MARKOWA. Dywizor +, umieszczony na pozycji „godziny 12” ma formę krzyżyka kawalerskiego.
3. Wzór graficzny Pieczęci Ozdobnej Wójta Gminy Markowa stanowi załącznik nr 9 do niniejszej uchwały.

#### **§ 8.**

1. Ustanawia się Łańcuch Przewodniczącego Rady Gminy Markowa.
2. Łańcuch Przewodniczącego Rady Gminy Markowa składa się z 12 ogniw w kształcie róży heraldycznej. Klejnot łańcucha stanowi, przywieszona u dołu, plakietka z obustronnie obramowanym herbem gminy, umieszczonym w ozdobnym kartuszu ze stylizowanych liści róży, w taki sposób, że z ogniwem łańcucha znajdującym się powyżej, sprawia on wrażenie pełnej rośliny. Zewnętrzna średnica łańcucha wynosi 350 mm, wewnętrzna 230 mm, wysokość plakietki z herbem 65 mm. Wymiary kartusza z liści róży to 92 mm na 86 mm szerokości do wysokości, średnica róży stanowiącej ogniwo to 60 mm. Łańcuch z metalu barwy srebrnej.
3. Wzór graficzny łańcucha Przewodniczącego Rady Gminy Markowa stanowi załącznik nr 11 do niniejszej uchwały.

## § 9.

1. Ustanawia się Łańcuch Wójta Gminy Markowa.
2. Łańcuch Wójta Gminy Markowa składa się z 12 ogniów w kształcie róży heraldycznej. Klejnot łańcucha stanowi, przywieszona u dołu, plakietka z obustronnie obramowanym herbem gminy, umieszczonym w ozdobnym kartuszu ze stylizowanych liści róży, w taki sposób, że z ogniwnem łańcucha znajdującym się powyżej, sprawia on wrażenie pełnej rośliny. Zewnętrzna średnica łańcucha wynosi 350 mm, wewnętrzna 230 mm, wysokość plakietki z herbem 65 mm. Wymiary kartusza z liści róży to 92 mm na 86 mm szerokości do wysokości, średnica róży stanowiącej ogniwo to 60 mm. Łańcuch z metalu barwy złotej.
3. Wzór graficzny łańcucha Wójta Gminy Markowa stanowi załącznik nr 10 do niniejszej uchwały. Elementy łańcucha w skali 1:1 przedstawia załącznik nr 12 do niniejszej uchwały.

## § 10.

1. Ustanawia się sztandar Gminy Markowa.
2. Sztandar gminy Markowa jest płatem kwadratowym o wymiarach 100x100 cm, obszytym frędzlą złotą szerokości 5 cm. Płat zawieszony jest na drzewcu długości 200 cm, z drewna toczonego, zwieńczonym grotem z metalu barwy złotej, w postaci godła herbu Topór wysokości 23 cm. Prawa strona płata jest czerwona, z godłem państwowym wysokości 82 cm oraz stylizowanymi różami srebrnymi, każda z środkiem i dwoma listkami, złotymi, o wymiarze 15,5 x 15,5 cm. Lewa strona płata jest srebrna, w części centralnej z herbem Gminy wysokości 65 cm. W rogach płata stylizowane róże jak na prawej stronie, ale w całości złote. U góry płata sztandaru, między różami, napis majuskułowy GMINA, u dołu MARKOWA, nicią błękitną. Czcionka Cinzel, wysokość 9 cm.
3. Wzór graficzny prawej strony sztandaru Gminy Markowa stanowi załącznik nr 13 do niniejszej uchwały. Wzór graficzny lewej strony sztandaru Gminy Markowa stanowi załącznik nr 14 do niniejszej uchwały. Wzór konturowy prawej strony sztandaru z naniesionymi wymiarami stanowi załącznik nr 15 do niniejszej uchwały. Wzór konturowy lewej strony sztandaru z naniesionymi wymiarami stanowi załącznik nr 16 do niniejszej uchwały.

## § 11.

1. Herb, flaga lub baner gminy umieszczone będą w sali obrad Rady Gminy, w pomieszczeniach Urzędu Gminy oraz innych budynkach gminnych.
2. Herb, flaga i baner eksponowane będą z okazji publicznych uroczystości gminnych w miejscu ich odbywania oraz umieszczane w innych miejscach za zgodą Wójta Gminy Markowa.
3. Herb umieszczany będzie na ceremonialnych drukach urzędowych przewodniczącego rady gminy oraz wójta gminy.
4. Herb gminy może być używany na przedmiotach przeznaczonych do celów handlowych i reklamowych wyłącznie za zgodą Wójta Gminy Markowa.

**§ 12.**

1. W przyszłości wyobrażenie herbu Gminy Markowa może być wprowadzone na inne pieczęcie instytucji samorządowych tylko w trybie odrębnej uchwały.
2. Regulamin zasad i używania symboli Gminy Markowa oraz insygniów organów Gminy Markowa stanowi załącznik nr 17 do niniejszej uchwały.

**§ 13.**

Wykonanie uchwały powierza się Wójtowi Gminy Markowa.

**§ 14.**


Uchwała wchodzi w życie po upływie 14 dni od jej opublikowania w Dzienniku Urzędowym Województwa Podkarpackiego.

**PRZEWODNICZĄCY  
RADY GMINY MARKOWA**

  
*Krystyna Hundz-Bembenik*



Herb Gminy Markowa



C: 0%, M: 15%, Y: 100%, K: 0%



C: 0%, M: 0%, Y: 0%, K: 0%




C: 100%, M: 15%, Y: 0%, K: 0%

PRZEWODNICZĄCY  
RADY GMINY MARKOWA<sup>5</sup>

  
Krystyna Hundz-Bembenik

Załącznik nr 2  
do Uchwały Nr XIV/59/15  
Rady Gminy Markowa  
z dnia 9 listopada 2015 roku

Flaga Gminy Markowa



C: 0%, M: 15%, Y: 100%, K: 0%



C: 0%, M: 0%, Y: 0%, K: 0%




C: 100%, M: 15%, Y: 0%, K: 0%

PRZEWODNICZĄCY  
RADY GMINY MARKOWA


*Krystyna Hundz-Bembenik*



Baner Gminy Markowa



C: 0%, M: 15%, Y: 100%, K: 0%



C: 0%, M: 0%, Y: 0%, K: 0%

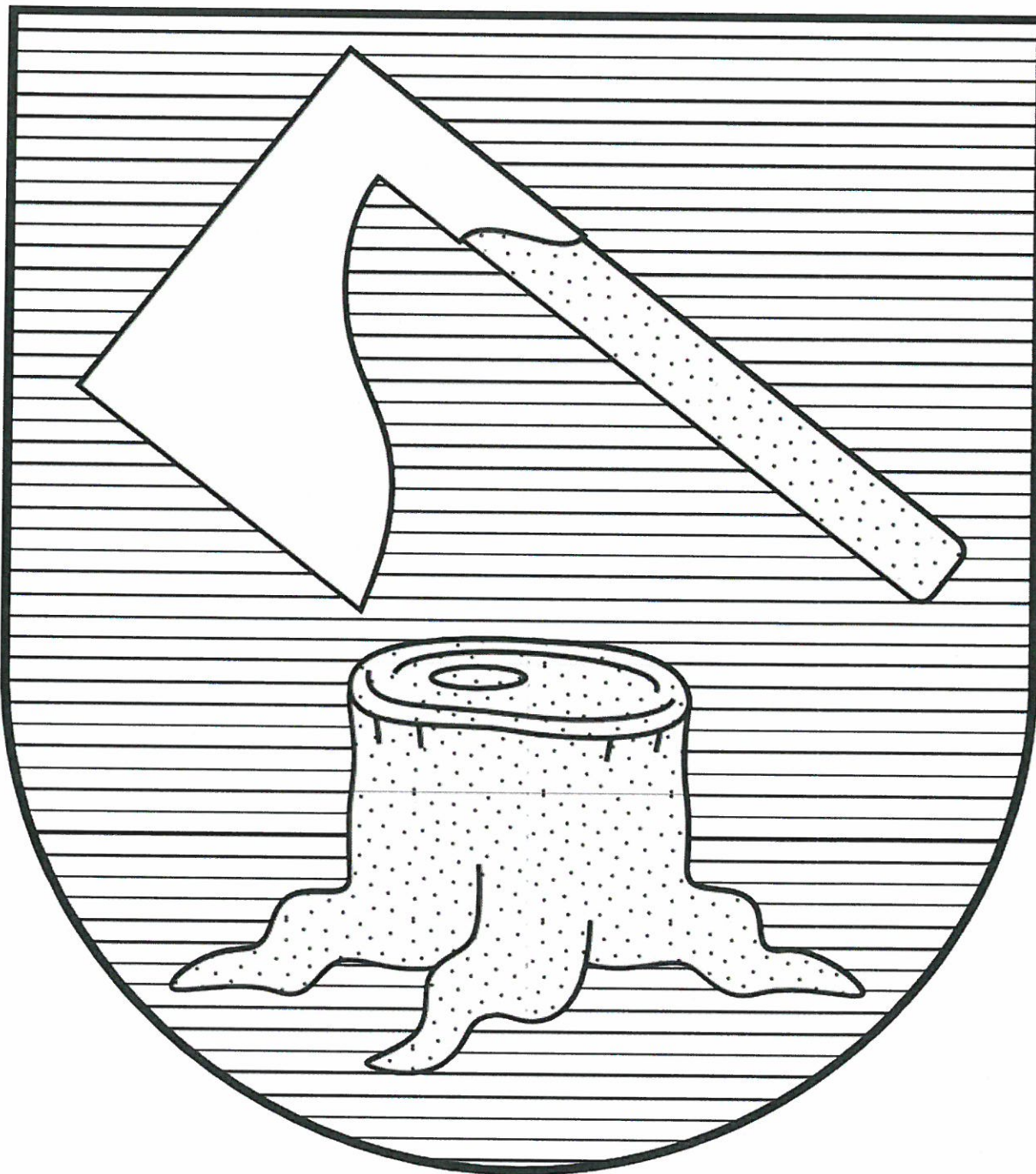


C: 100%, M: 15%, Y: 0%, K: 0%


PRZEWODNICZĄCY  
RADY GMINY MARKOWA

  
Krystyna Hundz-Bembenik


Herb Gminy Markowa – rysunek monochromatyczny



Złoty



Srebrny



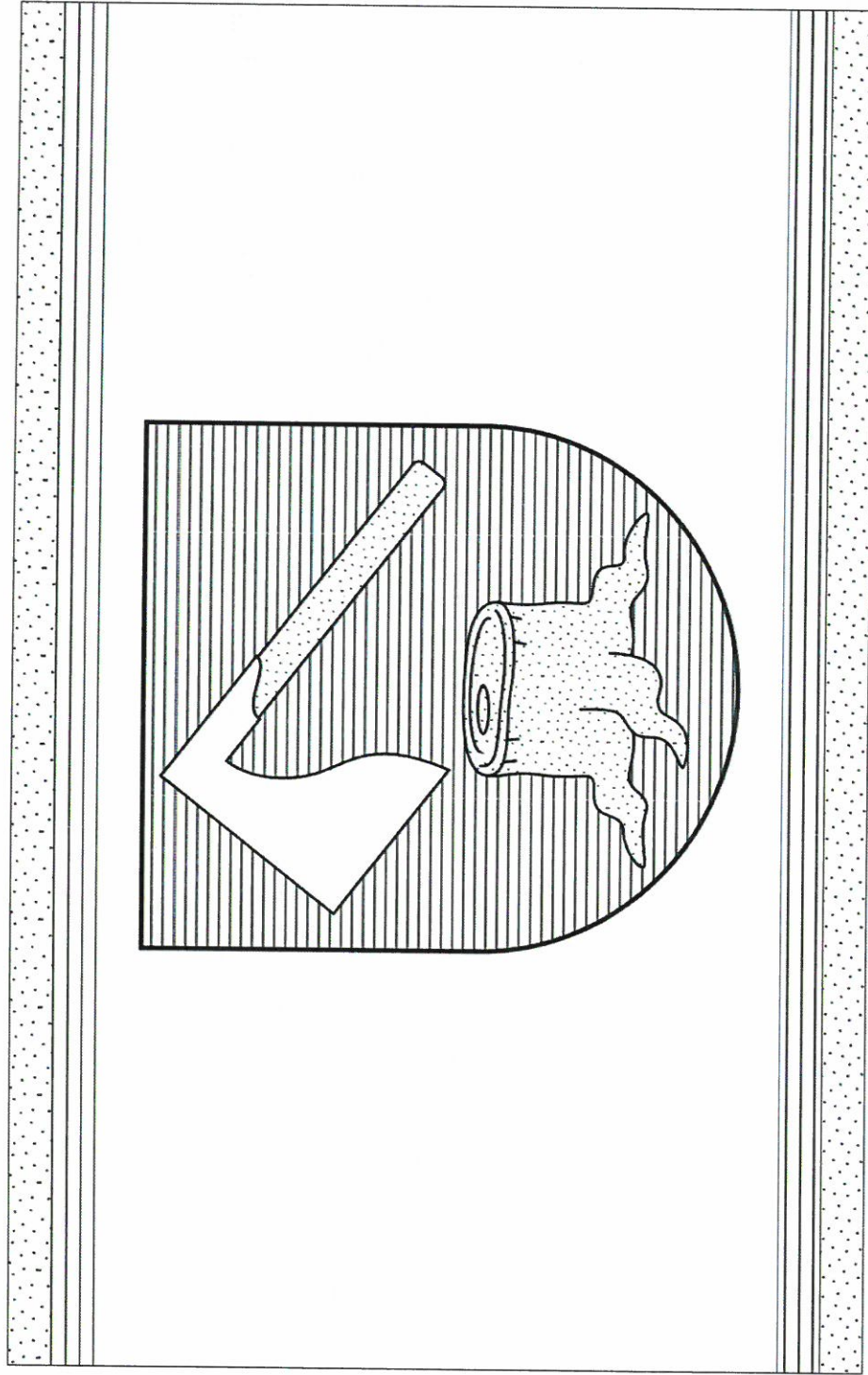
Błękitny

PRZEWODNICZĄCY  
RADY GMINY MARKOWA


  
Krystyna Hundz-Bembenik



Załącznik nr 5  
do Uchwały Nr XIV/59/15  
Rady Gminy Markowa  
z dnia 9 listopada 2015 roku  
Flaga Gminy Markowa – rysunek monochromatyczny z proporcjami



Złoty



Srebrny




Błękitny


PRZEWODNICZĄCY  
RADY GMINY MARKOWA

Krystyna Hundz-Bembenik


Baner Gminy Markowa – rysunek monochromatyczny z proporcjami



Złoty



Srebrny



Błękitny

PRZEWODNICZĄCY  
RADY GMINY MARKOWA

10

Krystyna Hundz-Bembenik

Pieczeń Ozdobna Gminy Markowa



Ø 36 mm



1:1

PRZEWODNICZĄCY  
RADY GMINY MARKOWA

*Krystyna Hundz-Bembenik*



Pieczęć Ozdobna Rady Gminy Markowa



Ø 36 mm



1:1

PRZEWODNICZĄCY  
RADY GMINY MARKOWA

*Krystyna Hundz-Bembenik*

Pieczczę Ozdobna Wójta Gminy Markowa



Ø 36 mm




1:1


PRZEWODNICZĄCY  
RADY GMINY MARKOWA

*Krystyna Hundz-Bembenik*

Łańcuch Wójta Gminy Markowa

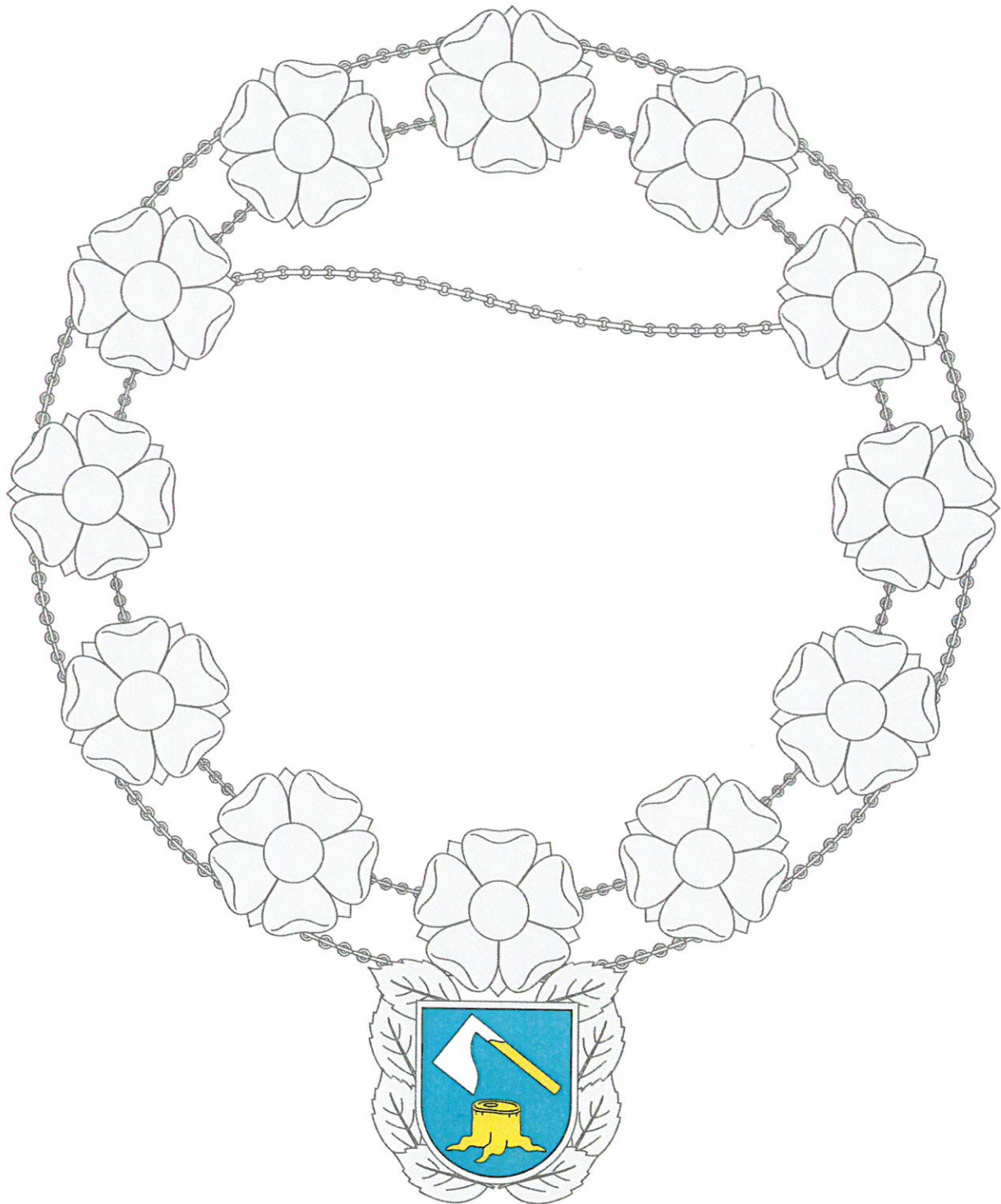


PRZEWODNICZĄCY  
RADY GMINY MARKOWA

  
Krystyna Hundz-Bembeni 14




Łańcuch Przewodniczącego Rady Gminy Markowa



PRZEWODNICZĄCY  
RADY GMINY MARKOWA

*Krystyna Hundz-Bembenik*

Rysunek elementów łańcuchów w skali 1:1





**Prawa strona Sztandaru Gminy Markowa**



PRZEWODNICZĄCY  
RADY GMINY MARKOWA


*Krystyna Hundz-Bembenik*




Lewa strona Sztandaru Gminy Markowa



PRZEWODNICZĄCY  
RADY GMINY MARKOWA

  
Krystyna Hundz-Bembenik

Konturowy rysunek projektu prawej strony płata sztandaru gminy Markowa  
z naniesionymi wymiarami




PRZEWODNICZĄCY  
RADY GMINY MARKOWA

*Krystyna Hundz-Bembenik* 19



Konturowy rysunek projektu lewej strony płata sztandaru gminy Markowa  
z naniesionymi wymiarami



PRZEWODNICZĄCY  
RADY GMINY MARKOWA

*Krystyna Hundz-Bembenik*



## REGULAMIN ZASAD UŻYWANIA SYMBOLI GMINY MARKOWA ORAZ INSYGNIIÓW ORGANÓW GMINY MARKOWA

### § 1.

Symbole Gminy Markowa podlegają ochronie prawnej.

1. Herb Gminy Markowa, jego barwy, flaga i sztandar, są najważniejszymi zewnętrznymi znakami symbolizującymi Gminę Markowa.
2. Prawo używania symboli Gminy Markowa przysługuje organom Gminy Markowa oraz jednostkom organizacyjnym Gminy Markowa.
3. Traktując używanie symboli Gminy Markowa jako jedną z form promocji Gminy Markowa, przyjmuje się jako zasadę bezpłatne wykorzystywanie ich wizerunku, przez podmioty nie wymienione w ust. 2, pod warunkiem uprzedniego uzyskania zgody Wójta Gminy Markowa (z wyłączeniem publikacji naukowych i popularnonaukowych).
4. Symbole Gminy Markowa powinny być otoczone należyłą czcią i szacunkiem. Winny być utrzymane w czystości i tak umieszczone, aby nie dotykały podłoża, podłogi lub nie były zamoczone w wodzie.

### § 2.

Zasady używania herbu Gminy Markowa.

1. Herb Gminy Markowa – obok flagi – jest najważniejszym zewnętrznym znakiem rozpoznawczo – własnościowym gminy i symbolem lokalnej społeczności.
2. Herb Gminy Markowa umieszcza się w budynkach stanowiących siedzibę podmiotów, o których mowa w § 1 ust. 2 i 3.
3. Herb Gminy Markowa można używać poprzez umieszczenie go w pomieszczeniach urzędowych oraz w salach posiedzeń i innych pomieszczeniach należących do podmiotów o których mowa w § 1 ust. 2 i 3, a także poprzez umieszczenie go na drukach, blankietach firmowych i korespondencyjnych, pojazdach oraz przedmiotach użytkowych.
4. Używanie herbu Gminy Markowa wymaga zachowania wzoru, kolorystyki i proporcji zgodnie z wzorcami znajdującymi się w niniejszej uchwale.
5. W pomieszczeniach urzędowych, salach posiedzeń lub pomieszczeniach należących do podmiotów o których mowa w § 1 ust. 2 i 3 herb umieszcza się obok herbu państwowego, w drugiej kolejności.

### § 3.

Zasady używania flagi Gminy Markowa.

1. Flagę Gminy podnosi się z okazji świąt państwowych i uroczystości lokalnych na budynkach lub przed budynkami stanowiącymi siedziby podmiotów, o których mowa w § 1 ust. 2 i 3.
2. W dniach żałoby ogłoszonej przez organy państwowe lub samorządowe flagi na masztach pionowych spuszcza się do połowy masztu, a flagi na masztach skośnych opatruje się kirem (czarną wstęgą).
3. Na jednym maszcie można podnieść tylko jedną flagę.
4. W przypadku podniesienia kilku różnych flag należy kierować się następującymi zasadami:
  - 1) kolejność powinna odpowiadać hierarchii – państwowa, wojewódzka, powiatowa, gminna, służbowa, inne (np. szkoły, klubu sportowego, przedsiębiorstwa),
  - 2) wśród flag zajmujących w hierarchii identyczne miejsce pierwszeństwo przysługuje zawsze fladze gospodarza,
  - 3) wszystkie maszty muszą być jednakowej wysokości, a odległość między masztami nie może być mniejsza niż  $\frac{1}{5}$  wysokości masztu,
  - 4) wszystkie flagi muszą mieć jednakową szerokość,
  - 5) szerokość flagi na maszcie stojącym nie może być mniejsza niż  $\frac{1}{6}$  wysokości masztu oraz nie może być większa niż  $\frac{1}{4}$  wysokości masztu; szerokość flagi na maszcie skośnym nie może być mniejsza niż  $\frac{1}{3}$  długości masztu oraz nie może być większa niż  $\frac{1}{2}$  długości masztu.
5. Używanie flagi Gminy Markowa wymaga zachowania wzoru, kolorystyki i proporcji zgodnie z wzorcami, znajdującymi się w niniejszej uchwale.
6. W pomieszczeniach urzędowych lub salach posiedzeń flagę umieszcza się obok flagi państwowej, w drugiej kolejności.

#### **§ 4.**

##### Zasady używania sztandaru Gminy Markowa.

1. Sztandar Gminy Markowa może być używany:
  - 1) w czasie uroczystych sesji rady gminy podczas ślubowania radnych,
  - 2) w czasie świąt i uroczystości państwowych organizowanych w gminie,
  - 3) podczas innych uroczystości na które zapraszani są przedstawiciele rady gminy,
  - 4) w innych uzasadnionych okolicznościach,
  - 5) podczas uroczystości organizowanych przez radę gminy, sztandar gminy ma pierwszeństwo przed innymi sztandarami.
2. Prawo używania sztandaru Gminy Markowa przysługuje Przewodniczącemu Rady Gminy Markowa i Wójtowi Gminy Markowa.
3. Sztandar gminy niesiony jest przez trzyosobowy poczet sztandarowy, wyznaczony przez wójta gminy. Poczet występuje w strojach wizytowych z szarfami o barwach narodowych przewieszonymi przez ramię z prawej do lewej strony i w białych rękawiczkach.
4. Sztandar przechowywany jest w gablocie umiejscowionej w sali obrad rady gminy lub gabinecie wójta gminy.

#### **§ 5.**

##### Zasady używania pieczęci ozdobnych Gminy Markowa.

1. Dysponentem Pieczęci Ozdobnych Gminy Markowa (dalej zwaną pieczęcią herbową) są samorządowe władze lokalnej wspólnoty.
2. W posiadaniu samorządowych władz Gminy Markowa mogą znajdować się: tłok pieczętny do odciskania w tuszu, tłok pieczętny do odciskania w materiale plastycznym (wosk, lak) oraz tłok pieczętny do wykonywania odcisków tłoczonych w papierze.
3. Okrągła pieczęć herbowa zajmuje szczególne miejsce w systemie pieczęci władz samorządowych Gminy.
4. Pieczęć ozdobna Gminy Markowa służy do opatrywania szczególnie ważnych lub uroczystych dokumentów.
5. O użyciu pieczęci decyduje Wójt, a w przypadku pism pochodzących od Rady Gminy jej Przewodniczący.
6. Okrągłe pieczęcie herbowe mogą być odciskane w tuszu o kolorze czerwonym, laku o kolorze czerwonym, tłoczone w papierze lub wyciskane w wosku o barwie naturalnej.
7. Odciski okrągłej pieczęci herbowej, wykonane w tuszu, wosku, laku lub tłoczone w papierze powinny być umieszczane na dokumencie bezpośrednio pod tekstem.
8. Szczególnie uroczyste dokumenty uwierzytelnione mogą być pieczęcią wykonaną w wosku umieszczoną w metalowej lub drewnianej puszcze przywieszzonej do dokumentu na jedwabnych sznurach o barwach gminy.

## § 6.

Zasady używania łańcuchów władz Gminy Markowa.

1. Łańcuch Przewodniczącego Rady Gminy Markowa oraz Łańcuch Wójta Gminy Markowa są insygniami władz Gminy Markowa.
  - 1) Łańcuch Przewodniczącego Rady Gminy Markowa używany jest podczas uroczystej sesji Rady Gminy Markowa.
  - 2) Łańcuch Wójta Gminy Markowa jest używany podczas uroczystości samorządowych i państwowych.
  - 3) W każdym przypadku, kiedy łańcuchy nie są używane są deponowane u pracownika Urzędu Gminy Markowa odpowiadającego za ich zabezpieczenie.

## § 7.

W sprawach nieuregulowanych niniejszym regulaminem, indywidualną decyzję co do konkretnych okoliczności i warunków użycia symboli Gminy Markowa i insygniów organów Gminy Markowa podejmuje Wójt Gminy Markowa.

PRZEWODNICZĄCY  
RADY GMINY MARKOWA

  
Krystyna Hundz-Bembenik