

ZARZĄDZENIE Nr 81/23
WÓJTA GMINY MARKOWA
z dnia 30 maja 2023 roku

w sprawie przedłożenia sprawozdań finansowych za 2022 rok

Na podstawie art. 270 ust. 1 ustawy z dnia 27 sierpnia 2009 roku o finansach publicznych (tj. Dz. U. z 2022 r. poz. 1634 z późn. zm.)

zarządzam co następuje:

§ 1


Przedkładam Radzie Gminy Markowa sprawozdania finansowe za 2022 rok stanowiące załączniki do niniejszego zarządzenia :

- 1) załącznik nr 1 – bilans z wykonania budżetu gminy za 2022 rok,
- 2) załącznik nr 2 – łączny bilans jednostek budżetowych i samorządowego zakładu budżetowego wraz z informacją dodatkową za 2022 rok,
- 3) załącznik nr 3 – łączne sprawozdanie rachunek zysków i strat jednostki za 2022 rok,
- 4) załącznik nr 4 – łączne sprawozdanie zestawienie zmian w funduszu jednostki za 2022 rok.

§ 2

Zarządzenie wchodzi w życie z dniem podpisania.


WÓJT
Mirosław Mac

Nazwa i adres jednostki sprawozdawczej Gmina Markowa Markowa 1399 37-120 MARKOWA	BILANS z wykonania budżetu jednostki samorządu terytorialnego Gmina MARKOWA sporządzony na dzień 31-12-2022 r.	Adresat: Regionalna Izba Obrachunkowa w Rzeszowie
		Wysłać bez pisma przewodniego 0F270F89A520C5B7 
Numer identyfikacyjny REGON 690581809		

AKTYWA	Stan na początek roku	Stan na koniec roku	PASYWA	Stan na początek roku	Stan na koniec roku
I Środki pieniężne	8 473 350,32	4 064 843,24	I Zobowiązania	7 503 254,44	7 291 439,64
I.1 Środki pieniężne	8 473 350,32	4 064 843,24	I.1 Zobowiązania finansowe	7 454 065,22	7 266 916,22
I.1.1 Środki pieniężne budżetu	8 473 246,32	3 792 907,75	I.1.1 Krótkoterminowe (do 12 miesięcy)	0,00	0,00
I.1.2 Pozostałe środki pieniężne	104,00	271 935,49	I.1.2 Długoterminowe (powyżej 12 miesięcy)	7 454 065,22	7 266 916,22
II Należności i rozliczenia	171 797,61	1 014 070,68	I.2 Zobowiązania wobec budżetów	19 808,50	24 523,42
II.1 Należności finansowe	0,00	0,00	I.3 Pozostałe zobowiązania	29 380,72	0,00
II.1.1 Krótkoterminowe (do 12 miesięcy)	0,00	0,00	II Aktywa netto budżetu	633 856,49	-2 831 821,72
II.1.2 Długoterminowe (powyżej 12 miesięcy)	0,00	0,00	II.1 Wynik wykonania budżetu (+,-)	4 033 036,19	-3 737 508,21
II.2 Należności od budżetów	8 387,99	8 385,58	II.1.1 Nadwyżka budżetu (+)	4 033 036,19	-3 737 508,21
II.3 Pozostałe należności i rozliczenia	163 409,62	1 005 685,10	II.1.2 Deficyt budżetu (-)	0,00	0,00
III Rozliczenia międzyokresowe	0,00	0,00	II.1.3 Niewykonane wydatki (-)	0,00	0,00
			II.2 Wynik na operacjach niekasowych (+,-)	0,00	0,00
			II.3 Rezerwa na niewygasające wydatki	0,00	271 830,00
			II.4 Środki z prywatyzacji	0,00	0,00
			II.5 Skumulowany wynik budżetu (+,-)	-3 399 179,70	633 856,49
			III Rozliczenia międzyokresowe	508 037,00	619 296,00
Suma aktywów	8 645 147,93	5 078 913,92	Suma pasywów	8 645 147,93	5 078 913,92

Teresa Flejszar
skarbnik

2023-01-27

rok, miesiąc, dzień

Miroslaw Mac

zarząd

BeSTia

0F270F89A520C5B7


Teresa Flejszar
skarbnik


2023-01-27
rok, miesiąc, dzień

Mirosław Mac
zarząd

BeSTia

0F270F89A520C5B7

WÓJT

Mirosław Mac

Nazwa i adres jednostki sprawozdawczej Gmina Markowa Markowa 1399 37-120 MARKOWA	BILANS jednostki budżetowej lub samorządowego zakładu budżetowego	Adresat: Regionalna Izba Obrachunkowa w Rzeszowie
		Wysłać bez pisma przewodniego D89484CB5BE998D9 
Numer identyfikacyjny REGON 690581809	sporządzony na dzień 31-12-2022 r.	

AKTYWA	Stan na początek roku	Stan na koniec roku	PASYWA	Stan na początek roku	Stan na koniec roku
A Aktywa trwałe	52 717 496,87	58 280 525,45	A Fundusz	54 351 634,94	60 695 769,31
A.I Wartości niematerialne i prawne	5 278,21	12 287,70	A.I Fundusz jednostki	45 744 646,95	53 184 628,24
A.II Rzeczowe aktywa trwałe	52 708 918,66	58 264 937,75	A.II Wynik finansowy netto (+,-)	8 606 987,99	7 511 141,07
A.II.1 Środki trwałe	48 070 111,97	51 539 833,90	A.II.1 Zysk netto (+)	31 947 265,48	33 123 047,37
A.II.1.1 Grunty	1 934 773,70	1 971 529,70	A.II.2 Strata netto (-)	-23 340 277,49	-25 611 906,30
A.II.1.1.1 Grunty stanowiące własność jednostki samorządu terytorialnego, przekazane w użytkowanie wieczyste innym podmiotom	50 583,00	50 583,00	A.III Odpisy z wyniku finansowego (nadwyżka środków obrotowych) (-)	0,00	0,00
A.II.1.2 Budynki, lokale i obiekty inżynierii lądowej i wodnej	42 789 724,87	46 823 609,58	A.IV Fundusz mienia zlikwidowanych jednostek	0,00	0,00
A.II.1.3 Urządzenia techniczne i maszyny	2 761 499,55	2 224 890,94	B Fundusze placówek	0,00	0,00
A.II.1.4 Środki transportu	529 481,19	404 261,61	C Państwowe fundusze celowe	0,00	0,00
A.II.1.5 Inne środki trwałe	54 632,66	115 542,07	D Zobowiązania i rezerwy na zobowiązania	1 263 038,38	1 601 212,82
A " 2 Środki trwałe w wie (inwestycje)	4 638 806,69	6 725 103,85	D.I Zobowiązania długoterminowe	0,00	0,00
A.II.3 Zaliczka na środki trwałe w budowie (inwestycje)	0,00	0,00	D.II Zobowiązania krótkoterminowe	1 263 038,38	1 601 212,82
A.III Należności długoterminowe	0,00	0,00	D.II.1 Zobowiązania z tytułu dostaw i usług	186 240,75	308 826,35
A.IV Długoterminowe aktywa finansowe	3 300,00	3 300,00	D.II.2 Zobowiązania wobec budżetów	63 738,02	30 042,72
A.IV.1 Akcje i udziały	3 300,00	3 300,00	D.II.3 Zobowiązania z tytułu ubezpieczeń i innych świadczeń	188 483,62	218 106,36
A.IV.2 Inne papiery wartościowe	0,00	0,00	D.II.4 Zobowiązania z tytułu wynagrodzeń	693 551,55	793 982,08

Teresa Flejszar
(główny księgowy)

2023-01-27
(rok, miesiąc, dzień)
D89484CB5BE998D9

Mirosław Mac
(kierownik jednostki)

BeSTia

A.IV.3 Inne długoterminowe aktywa finansowe	0,00	0,00	D.II.5 Pozostałe zobowiązania	52 202,65	90 661,60
A.V Wartość mienia zlikwidowanych jednostek	0,00	0,00	D.II.6 Sumy obce (depozytowe, zabezpieczenie wykonania umów)	14 171,94	63 463,57
B Aktywa obrotowe	2 897 176,45	4 016 456,68	D.II.7 Rozliczenia z tytułu środków na wydatki budżetowe i z tytułu dochodów budżetowych	0,00	2,00
B.I Zapasy	176 885,62	90 973,40	D.II.8 Fundusze specjalne	64 649,85	96 128,14
B.I.1 Materiały	176 885,62	14 315,01	D.II.8.1 Zakładowy Fundusz Świadczeń Socjalnych	64 649,85	96 128,14
B.I.2 Półprodukty i produkty w toku	0,00	0,00	D.II.8.2 Inne fundusze	0,00	0,00
B.I.3 Produkty gotowe	0,00	0,00	D.III Rezerwy na zobowiązania	0,00	0,00
B.I.4 Towary	0,00	76 658,39	D.IV Rozliczenia międzyokresowe	0,00	0,00
B.II Należności krótkoterminowe	2 540 603,59	3 668 422,88			
B.II.1 Należności z tytułu dostaw i usług	66 292,40	58 421,67			
B.II.2 Należności od budżetów	178 834,70	1 014 594,03			
B.II.3 Należności z tytułu ubezpieczeń i innych świadczeń	2 397,30	0,00			
B.II.4 Pozostałe należności	2 293 079,19	2 595 405,18			
B.II.5 Rozliczenia z tytułu środków na wydatki budżetowe i z tytułu dochodów budżetowych	0,00	2,00			
B.III Krótkoterminowe aktywa finansowe	172 852,73	250 344,11			
B.III.1 Środki pieniężne w kasie	1 121,34	411,13			
B.III.2 Środki pieniężne w rachunkach bankowych	162 141,76	240 206,86			
B.III.3 Środki pieniężne państwowego funduszu celowego	0,00	0,00			
B.III.4 Inne środki pieniężne	9 589,63	9 726,12			
B.III.5 Akcje lub udziały	0,00	0,00			
B.III.6 Inne papiery wartościowe	0,00	0,00			
B.III.7 Inne krótkoterminowe aktywa finansowe	0,00	0,00			

Teresa Flejszar
(główny księgowy)

2023-01-27
(rok, miesiąc, dzień)
D89484CB5BE998D9

Mirosław Mac
(kierownik jednostki)

BeSTia

B.IV Rozliczenia międzyokresowe	6 834,51	6 716,29			
Suma aktywów	55 614 673,32	62 296 982,13	Suma pasywów	55 614 673,32	62 296 982,13

Teresa Flejszar
(główny księgowy)

2023-01-27
(rok, miesiąc, dzień)
D89484CB5BE998D9

Miroslaw Mac
(kierownik jednostki)

BeSTia

Teresa Flejszar
(główny księgowy)

BeSTia

2023-01-27
(rok, miesiąc, dzień)
D89484CB5BE998D9

Mirosław Mac
(kierownik jednostki)

INFORMACJA DODATKOWA

I.	Wprowadzenie do sprawozdania finansowego, obejmuje w szczególności:
1.	
1.1	nazwę jednostki
	GMINA MARKOWA
1.2	siedzibę jednostki
	MARKOWA 1399
1.3	adres jednostki
	37-120 MARKOWA 1399
1.4	podstawowy przedmiot działalności jednostki
	Przedmiotem działalności jednostki jest kierowanie podstawowymi rodzajami działalności publicznej
2.	wskazanie okresu objętego sprawozdaniem
	Sprawozdanie finansowe obejmuje okres od 01.01.2022 r. do 31.12.2022 r.
3.	wskazanie, że sprawozdanie finansowe zawiera dane łączne
	Sprawozdanie finansowe zawiera dane łączne W skład zbiorczego sprawozdania finansowego wchodzi sprawozdania finansowe jednostkowe następujących jednostek budżetowych : Urząd Gminy w Markowej, Przedszkole Nr 1 w Markowej, Przedszkole Nr 2 w Markowej, Przedszkole w Husowie, Szkoła Podstawowa im. Sług Bożych Rodziny Ulmów w Markowej, Szkoła Podstawowa im. Jana Raka w Husowie, Żłobek w Markowej, Centrum Usług Wspólnych Gminy Markowa w Markowej, Gminny Ośrodek Pomocy Społecznej w Markowej i zakładu budżetowego tj. Zakład Gospodarki Komunalnej w Markowej .
4.	omówienie przyjętych zasad (polityki) rachunkowości, w tym metod wyceny aktywów i pasywów (także amortyzacji)
	<p>Celem prowadzenia rachunkowości jest wierne i rzetelne przedstawienie sytuacji majątkowej i finansowej. Księgi rachunkowe prowadzi się zgodnie z zasadami określonymi w ustawie o rachunkowości i przepisach ustawy o finansach publicznych, z uwzględnieniem następujących zasad :</p> <ol style="list-style-type: none"> 1. Rokiem obrotowym jest okres roku budżetowego, czyli rok kalendarzowy od 1 stycznia do 31 grudnia. 2. Okresem sprawozdawczym – rozliczeniowym jest : miesiąc, kwartał, półrocze i rok. 3. Księgi rachunkowe prowadzi się w języku polskim w wartości nominalnej. 4. Podstawę zapisów w księgach rachunkowych stanowią dowody księgowe stwierdzające dokonanie operacji gospodarczej. Zapisy zdarzeń gospodarczych w księgach rachunkowych dokonuje się chronologicznie. 5. Wykazane w księgach rachunkowych na dzień ich zamknięcia stany aktywów i pasywów, ujmują się w tej samej wysokości w bilansie otwarcia następnego roku obrachunkowego. 6. Księgi rachunkowe prowadzone są techniką komputerową przy użyciu programów finansowo-księgowych : Księgowość budżetowa U.I. INFO – System s.c. Legionowo w jednostkach Urząd Gminy i Ośrodek Pomocy Społecznej, firmy VULKAN w jednostkach oświatowych i CUW, firmy ETOB-RES Rzeszów w Zakładzie Gospodarki Komunalnej. <p>Wyceny aktywów i pasywów dokonuje się nie rzadziej niż na dzień bilansowy zgodnie z zasadami określonymi w ustawie o rachunkowości z uwzględnieniem następujących szczególnych zasad :</p> <ol style="list-style-type: none"> a) przeszacowania aktywów i pasywów dewizowych dokonuje się według bieżących kursów walutowych nie później niż na koniec kwartału.

	<p>b) należności i zobowiązania w walutach obcych wycenia się według bieżących kursów</p> <p>c) do środków trwałych zalicza się także środki trwałe otrzymane nieodpłatnie na podstawie decyzji lub pisma właściwego organu wycenia się według wartości określonej w tej informacji,</p> <p>d) środki trwałe oraz wartości niematerialne i prawne umarza się i amortyzuje poprzez spisanie w ciężar funduszu jednostki, przy zastosowaniu stawek określonych w przepisach o podatku dochodowym od osób prawnych,</p> <p>e) składniki majątku o wartości początkowej od 1.000,00 – 10.000,00 złotych w jednostce Urząd Gminy, od 200,00 – 10.000,00 złotych w jednostce Ośrodek Pomocy Społecznej, od 500,00 – 10.000,00 złotych w jednostkach oświatowych i CUW podlegają umorzeniu w pełnej wysokości (jednorazowo) poprzez wpisanie w koszty w miesiącu przyjęcia ich do użytkowania: Jednorazowo przez spisanie w koszty umarza się : meble i dywany, książki i zbiory biblioteczne, środki dydaktyczne służące procesowi dydaktyczno-wychowawczemu realizowanemu w szkołach i placówkach opiekuńczo – wychowawczych, odzież i umundurowanie,</p> <p>f) pozostałe środki trwałe (wyposażenie) oraz wartości niematerialne i prawne, o wartości nieprzekraczającej wielkości ustalonej w przepisach o podatku dochodowym od osób prawnych, dla których odpisy amortyzacyjne są uznawane za koszt uzyskania przychodu w 100 % ich wartości w momencie oddania do użytkowania,</p> <p>g) wartość początkowa środków trwałych i dotychczas dokonane odpisy umorzeniowe podlegają aktualizacji wyceny zgodnie z zasadami określonymi w odrębnych przepisach, a wyniki aktualizacji są odnoszone na fundusz jednostki,</p> <p>h) dla środków trwałych, wartości niematerialnych i prawnych prowadzi się ewidencję ilościowo wartościową. Dla pozostałych środków trwałych (wyposażenia), które umarza się jednorazowo poprzez spisanie w koszty, a których cena jednostkowa nie przekracza kwoty w Urzędzie Gminy - 1.000,00 złotych, w jednostkach oświatowych Szkołach Podstawowych, Przedszkolach, Centrum Usług Wspólnych - 500,00 złotych, w Ośrodku Pomocy Społecznej - 200,00 złotych prowadzi się ewidencję ilościową. Ewidencją ilościowo wartościową objęte są pozostałe środki trwałe o wartości jednostkowej przekraczającej w jednostce Urząd Gminy 1.000,00 złotych, w jednostkach oświatowych tj. Szkołach Podstawowych, Przedszkolach oraz w Centrum Usług Wspólnych – 500,00 złotych, w Ośrodku Pomocy Społecznej – 200,00 złotych.</p> <p>Przychody ze sprzedaży są uznawane w momencie dostarczenia towaru lub w momencie wykonania usługi. Za datę powstania przychodu uważa się dzień wydania rzeczy lub wykonania usługi, nie później niż dzień wystawienia faktury lub noty księgowej.</p>
5.	inne informacje
	Nie dotyczy
II.	Dodatkowe informacje i objaśnienia obejmują w szczególności:
1.	
1.1.	szczegółowy zakres zmian wartości grup rodzajowych środków trwałych, wartości niematerialnych i prawnych, zawierający stan tych aktywów na początek roku obrotowego, zwiększenia i zmniejszenia z tytułu: aktualizacji wartości, nabycia, rozchodu, przemieszczenia wewnętrznego oraz stan końcowy, a dla majątku amortyzowanego – podobne przedstawienie stanów i tytułów zmian dotychczasowej amortyzacji lub umorzenia
	Załącznik Nr 1
1.2.	aktualną wartość rynkową środków trwałych, w tym dóbr kultury – o ile jednostka dysponuje takimi informacjami
	Brak danych – jednostka nie dysponuje takimi informacjami
1.3.	kwotę dokonanych w trakcie roku obrotowego odpisów aktualizujących wartość aktywów trwałych odrębnie dla długoterminowych aktywów niefinansowych oraz długoterminowych aktywów finansowych
	Nie dotyczy
1.4.	wartość gruntów użytkowanych wieczysto

	Nie dotyczy
1.5.	wartość nieamortyzowanych lub nieumarzanych przez jednostkę środków trwałych, używanych na podstawie umów najmu, dzierżawy i innych umów, w tym z tytułu umów leasingu
	Załącznik Nr 2
1.6.	liczbę oraz wartość posiadanych papierów wartościowych, w tym akcji i udziałów oraz dłużnych papierów wartościowych
	Gmina Markowa posiada 30 sztuk akcji Podkarpackiego Centrum Handlowego AGROHURT S.A. Rzeszów ul. Lubelska 46 o wartości 3.300,00 złotych – wartość 1 akcji 110,00 złotych
1.7.	dane o odpisach aktualizujących wartość należności, ze wskazaniem stanu na początek roku obrotowego, zwiększeniach, wykorzystaniu, rozwiązaniu i stanie na koniec roku obrotowego, z uwzględnieniem należności finansowych jednostek samorządu terytorialnego (stan pożyczek zagrożonych)
	Załącznik Nr 3
1.8.	dane o stanie rezerw według celu ich utworzenia na początek roku obrotowego, zwiększeniach, wykorzystaniu, rozwiązaniu i stanie końcowym
	Brak danych
1.9.	podział zobowiązań długoterminowych o pozostałym od dnia bilansowego, przewidywanym umową lub wynikającym z innego tytułu prawnego, okresie spłaty:
a)	powyżej 1 roku do 3 lat
	2.927.221,00 złotych
b)	powyżej 3 do 5 lat
	1.870.622,58 złotych
c)	powyżej 5 lat
	2.469.072,64 złotych
1.10.	kwotę zobowiązań w sytuacji gdy jednostka kwalifikuje umowy leasingu zgodnie z przepisami podatkowymi (leasing operacyjny), a według przepisów o rachunkowości byłby to leasing finansowy lub zwrotny z podziałem na kwotę zobowiązań z tytułu leasingu finansowego lub leasingu zwrotnego
	Brak danych
1.11.	łącną kwotę zobowiązań zabezpieczonych na majątku jednostki ze wskazaniem charakteru i formy tych zabezpieczeń
	Nie dotyczy
1.12.	łącną kwotę zobowiązań warunkowych, w tym również udzielonych przez jednostkę gwarancji i poręczeń, także wekslowych, niewykazanych w bilansie, ze wskazaniem zobowiązań zabezpieczonych na majątku jednostki oraz charakteru i formy tych zabezpieczeń
	Nie dotyczy
1.13.	wykaz istotnych pozycji czynnych i biernych rozliczeń międzyokresowych, w tym kwotę czynnych rozliczeń międzyokresowych kosztów stanowiących różnicę między wartością otrzymanych finansowych składników aktywów a zobowiązaniem zapłaty za nie
	Załącznik nr 4
1.14.	łącną kwotę otrzymanych przez jednostkę gwarancji i poręczeń niewykazanych w bilansie
	Łączna kwota otrzymanych gwarancji na dzień 31.12.2022 r. wynosi 2.542.533,89zł
1.15.	kwotę wypłaconych środków pieniężnych na świadczenia pracownicze
	Ogółem kwota wypłaconych świadczeń pracowniczych 377.569,55, w tym :
	- odpawy emerytalne - 181.109,04
	- nagrody jubileuszowe - 166.684,48
	- ekwiwalent za urlop - 27.776,03
	- świadczenie „Na start” - 2.000,00

1.16.	inne informacje
	Brak danych
2.	
2.1.	wysokość odpisów aktualizujących wartość zapasów
	Nie dotyczy
2.2.	koszt wytworzenia środków trwałych w budowie, w tym odsetki oraz różnice kursowe, które powiększyły koszt wytworzenia środków trwałych w budowie w roku obrotowym
	Koszt wytworzenia środków trwałych w budowie: - Stan na 01.01.2022 -4.632.151,69 zł - Zwiększenia – 10.334.736,79 zł - Zmniejszenia – 8.279.198,63 zł - Stan na 31.12.2022 – 6.687.689,85 zł
2.3.	kwotę i charakter poszczególnych pozycji przychodów lub kosztów o nadzwyczajnej wartości lub które wystąpiły incydentalnie
	Nie dotyczy
2.4.	informację o kwocie należności z tytułu podatków realizowanych przez organy podatkowe podległe ministrowi właściwemu do spraw finansów publicznych wykazywanych w sprawozdaniu z wykonania planu dochodów budżetowych
	Nie dotyczy
2.5.	inne informacje
3.	Inne informacje niż wymienione powyżej, jeżeli mogłyby w istotny sposób wpłynąć na ocenę sytuacji majątkowej i finansowej oraz wynik finansowy jednostki
	Nie dotyczy

Załącznik nr 1
 Pkt.II.1. Informacji dodatkowej
 Główne składniki aktywów trwałych

Lp.	Nazwa grupy rodzajowej składnika aktywów	Wartość - stan na początek roku obrotowego	Zwiększenie wartości			Ogółem zmniejszenie wartości (4+5-6)	Zmniejszenie wartości				Ogółem zmniejszenie wartości (8+9-10+11)	Wartość - stan na koniec roku obrotowego (3+7-12)	Umożliżenia					Wartości netto składników aktywów	
			aktualizacja	przychody	przebieżenie *		aktualizacja	zbycie	likwidacja	inne *			Umożliżenia - stan na początek roku obrotowego (14-15-16)	Zmniejszenie umorzenia	Zwiększenie umorzenia	inne zwiększenia	Zwiększenie umorzenia (aktualizacja, zmodyfikacja za rok obrotowy)	Umożliżenia - stan na koniec roku obrotowego (17-18)	Umożliżenia - stan na początek roku obrotowego (19-20)
1	1	343 866,10	0,00	13 653,00	0,00	13 653,00	0,00	228 463,95	0,00	228 463,95	128 179,15	338 701,89	4 643,95	0,00	228 463,95	116 851,45	5 278,21	12 287,70	
	1.1	126 307,30	0,00	13 653,00	0,00	13 653,00	0,00	116 608,31	0,00	116 608,31	23 152,09	121 029,09	4 643,95	0,00	114 608,09	10 864,39	5 278,21	12 287,70	
	1.2	217 672,80	0,00	0,00	0,00	0,00	0,00	111 645,74	0,00	111 645,74	108 027,06	217 672,80	0,00	0,00	111 645,74	106 027,06	0,00	0,00	
2	2	51 838 673,75	0,00	11 332 642,18	0,00	11 332 642,18	0,00	28 777,85	3 817 199,58	3 817 199,58	38 423 163,09	43 868 567,78	4 038 865,56	0,00	23 304,15	47 883 323,19	48 070 111,97	51 838 833,90	
	2.1	1 934 773,70	0,00	35 756,00	0,00	35 756,00	0,00	0,00	0,00	0,00	1 971 529,70	0,00	0,00	0,00	0,00	1 934 773,70	1 971 529,70		
	2.2	79 006 080,30	0,00	10 887 639,39	0,00	10 887 639,39	0,00	3 817 199,58	3 817 199,58	3 817 199,58	86 076 530,06	36 216 365,51	3 036 554,99	0,00	0,00	38 252 920,50	42 789 724,67	48 833 609,58	
	2.3	6 464 754,68	0,00	95 523,98	0,00	95 523,98	0,00	12 473,70	0,00	12 473,70	6 539 723,66	3 893 255,13	624 977,99	0,00	7 000,00	4 310 632,72	2 761 489,55	2 224 806,94	
	2.4	1 906 564,42	0,00	0,00	0,00	0,00	0,00	6 300,00	0,00	6 300,00	1 900 214,42	1 377 083,23	125 219,58	0,00	6 300,00	1 495 862,81	529 461,19	404 261,81	
	2.5	2 536 486,57	0,00	312 622,81	0,00	312 622,81	0,00	9 954,15	0,00	9 954,15	2 839 105,23	2 861 663,31	251 713,40	0,00	9 954,15	2 823 623,16	54 632,66	115 542,07	

Załącznik nr 2

Pkt.II.1.5. Informacji dodatkowej

Środki trwałe niemortyzowane i nieumarzane *

Lp.	Grupa według KŚT	Stan na początek roku obrotowego	Zmiany stanu w trakcie roku obrotowego		Stan na koniec roku obrotowego (3+4-5)
			zwiększenia	zmniejszenia	
1	2	3	4	5	6
1	Grupa 0 Grunty	617 810,34	0,00	0,00	617 810,34
2	Budynki i lokale oraz spółdzielcze prawo do lokalu użytkowego i spółdzielcze własnościowe prawo do lokalu mieszkalnego	17 575 731,92	0,00	0,00	17 575 731,92
3	Grupa 2 Obiekty inżynierii lądowej i wodnej	6 326 657,11	0,00	0,00	6 326 657,11
4	Grupa 3 Kotły i maszyny energetyczne	25 836,00	0,00	0,00	25 836,00
5	Grupa 4 Maszyny, urządzenia i aparaty ogólnego zastosowania	41 317,99	0,00	0,00	41 317,99
6	Grupa 5 Maszyny, urządzenia i aparaty specjalistyczne	0,00	0,00	0,00	0,00
7	Grupa 6 Urządzenia techniczne	1 352 620,25	0,00	0,00	1 352 620,25
8	Grupa 7 Środki transportu	0,00	0,00	0,00	0,00
9	Narzędzia, przyrządy, ruchomości i wyposażenie, gdzie indziej niesklasyfikowane	25 814,57	0,00	0,00	25 814,57
10	Grupa 9 Inwentarz żywy	0,00	0,00	0,00	0,00
	SUMA	25 965 788,18	0,00	0,00	25 965 788,18

* wartość niemortyzowanych lub nieumarzanych przez jednostkę środków trwałych - o ile jednostka dysponuje takimi informacjami

Załącznik nr 3

Pkt.II.1.7. Informacji dodatkowej

Stan odpisów aktualizujących wartość należności

Lp.	Grupa należności	Stan na początek roku obrotowego	Zmiany stanu odpisów w ciągu roku obrotowego		Stan na koniec roku obrotowego
			zwiększenia ¹⁾	zmniejszenia ²⁾	
1	2	3	4	5	6
Należności ogółem, w tym:					
1	Należności budżetowe	2 120 394,09	386 302,01	202 560,23	2 304 135,87
-	należność główna	2 120 394,09	386 302,01	202 560,23	2 304 135,87
-	odsetki	1 398 493,17	48 394,45	320,00	1 446 567,62
2	dochodzone na drodze sądowej	721 900,92	337 907,56	202 240,23	857 568,25
-	należność główna	0,00	0,00	0,00	0,00
-	odsetki	0,00	0,00	0,00	0,00
3	należności wątpliwe - upadłość i likwidacja	0,00	0,00	0,00	0,00
-	należność główna	0,00	0,00	0,00	0,00
-	odsetki	0,00	0,00	0,00	0,00
4	należności przyjęte od zlikwidowanej jednostki	0,00	0,00	0,00	0,00

1) Jako zwiększenia stanu odpisów podaje się odpisy dokonane w ciągu roku obrotowego, zaliczone odpowiednio do pozostałych kosztów operacyjnych lub kosztów finansowych - w zależności od rodzaju należności, od których dokonano odpisów aktualizujących, albo podwyższające wartość należności - np. w przypadku zasądzenia odsetek od należności już objętych odpisami (art. 35b ust. 1 pkt 4 ustawy o rachunkowości).

2) Jako zmniejszenia podaje się należności odpisane w ciężar dokonanych uprzednio odpisów z tytułu ich aktualizacji.

Załącznik nr 4

Pkt.II.1.13. Informacji dodatkowej

Istotne pozycje rozliczeń międzyokresowych

Lp.	Wyszczególnienie (tytuły)	Stan na początek roku obrotowego	Stan na koniec roku obrotowego
1	2	3	4
1	Ogółem czynne rozliczenia międzyokresowe kosztów, w tym: wyszczególnić ważniejsze tytuły figurujące w księgach rachunkowych, np.: - koszty uruchomienia nowej produkcji - opłacone z góry czynsze - prenumeraty - polisy ubezpieczenia osób i składników majątku - inne	0,00	0,00
2	Ogółem rozliczenia międzyokresowe przychodów, w tym: wyszczególnić ważniejsze tytuły figurujące w księgach rachunkowych, np.: - ujemna wartość firmy - wielkość dotacji na budowę środków trwałych, na prace rozwojowe - wartość nieodpłatnie otrzymanych środków trwałych - inne	0,00	0,00


Signature Not Verified
 Dokument podpisany przez
 Teresa Flejszar, Gmina Markowa
 Data: 2023.04.27 14:02:57 CEST

.....
 (główny księgowy)

Signature Not Verified
 Dokument podpisany przez
 Mirosław Mac, Gmina Markowa
 Data: 2023.04.28 11:17:38 CEST

.....
 (kierownik jednostki)

20.03.2023 r.
 (rok, miesiąc, dzień)

Nazwa i adres jednostki sprawozdawczej Gmina Markowa Markowa 1399 37-120 MARKOWA		Rachunek zysków i strat jednostki (wariant porównawczy) sporządzony na dzień 31-12-2022 r.	Adresat: Regionalna Izba Obrachunkowa w Rzeszowie	
Numer identyfikacyjny REGON 690581809			Wysłać bez pisma przewodniego 039B97B81EBD7130 	
			Stan na koniec roku poprzedniego	Stan na koniec roku bieżącego
A.	Przychody netto z podstawowej działalności operacyjnej		39 747 003,48	45 410 857,48
A.I.	Przychody netto ze sprzedaży produktów		1 317 309,65	1 351 212,71
A.II.	Zmiana stanu produktów (zwiększenie - wartość dodatnia, zmniejszenie - wartość ujemna)		0,00	0,00
A.III.	Koszt wytworzenia produktów na własne potrzeby jednostki		0,00	0,00
A.IV.	Przychody netto ze sprzedaży towarów i materiałów		145 996,93	885 252,38
A.V.	Dotacje na finansowanie działalności podstawowej		0,00	0,00
A.VI.	Przychody z tytułu dochodów budżetowych		38 283 696,90	43 174 392,39
B.	Koszty działalności operacyjnej		34 353 931,64	38 495 102,71
B.I.	Amortyzacja		4 057 029,14	3 812 077,76
B.II.	Zużycie materiałów i energii		1 952 577,05	2 616 244,95
B.III.	Usługi obce		3 802 363,99	4 641 853,11
B.IV.	Podatki i opłaty		94 900,85	92 602,68
B.V.	Wynagrodzenia		10 349 228,39	11 528 641,47
B.VI.	Ubezpieczenia społeczne i inne świadczenia dla pracowników		2 888 227,05	3 193 804,21
B.VII.	Pozostałe koszty rodzajowe		501 130,49	557 829,32
B.VIII.	Wartość sprzedanych towarów i materiałów		0,00	609 096,47
B.IX.	Inne świadczenia finansowane z budżetu		10 708 474,68	11 442 952,74
B.X.	Pozostałe obciążenia		0,00	0,00
C.	Zysk (strata) z działalności podstawowej (A - B)		5 393 071,84	6 915 754,77
D.	Pozostałe przychody operacyjne		3 397 177,14	1 168 677,63
D.I.	Zysk ze zbycia niefinansowych aktywów trwałych		56 165,00	0,00
D.II.	Dotacje		100 000,00	93 000,00
D.III.	Inne przychody operacyjne		3 241 012,14	1 075 677,63
E.	Pozostałe koszty operacyjne		154 383,37	140 570,59

Teresa Flejszar
główny księgowy

2023-01-27
rok, miesiąc, dzień

Mirosław Mac
kierownik jednostki

E.I.	Koszty inwestycji finansowanych ze środków własnych samorządowych zakładów budżetowych i dochodów jednostek budżetowych gromadzonych na wydzielonym rachunku	0,00	0,00
E.II.	Pozostałe koszty operacyjne	154 383,37	140 570,59
F.	Zysk (strata) z działalności operacyjnej (C + D - E)	8 635 865,61	7 943 861,81
G.	Przychody finansowe	357 892,37	378 291,56
G.I.	Dywidendy i udziały w zyskach	0,00	0,00
G.II.	Odsetki	357 814,37	376 004,56
G.III.	Inne	78,00	2 287,00
H.	Koszty finansowe	386 728,28	809 140,20
H.I.	Odsetki	386 505,40	809 138,90
H.II.	Inne	222,88	1,30
I.	Zysk (strata) brutto (F+G-H)	8 607 029,70	7 513 013,17
J.	Podatek dochodowy	0,00	0,00
K.	Pozostałe obowiązkowe zmniejszenia zysku (zwiększenia straty)	41,71	1 872,10
L.	Zysk (strata) netto (I-J-K)	8 606 987,99	7 511 141,07

Teresa Flejszar
główny księgowy

2023-01-27
rok, miesiąc, dzień

Miroslaw Mac
kierownik jednostki

BeSTia

039B97B81EBD7130

Wyjaśnienia do sprawozdania

Teresa Flejszar
główny księgowy

2023-01-27
rok, miesiąc, dzień

Mirosław Mac
kierownik jednostki


BeSTia

039B97B81EBD7130

Kopia z dokumentu podpisanego elektronicznie wygenerowana dnia 2023.05.04

WOJT
Mirosław Mac

Strona 3 z 3

Nazwa i adres jednostki sprawozdawczej		Zestawienie zmian w funduszu jednostki	Adresat:	
Gmina Markowa Markowa 1399 37-120 MARKOWA			Regionalna Izba Obrachunkowa w Rzeszowie	
Numer identyfikacyjny REGON		sporządzone na dzień 31-12-2022 r.	Wysłać bez pisma przewodniego 26DADC44A68DC0D7	
690581809				
			Stan na koniec roku poprzedniego	Stan na koniec roku bieżącego
I.	Fundusz jednostki na początek okresu (BO)		55 496 200,29	45 744 646,95
I.1.	Zwiększenie funduszu (z tytułu)		57 890 058,06	87 942 179,14
I.1.1.	Zysk bilansowy za rok ubiegły		19 527 053,93	32 601 960,73
I.1.2.	Zrealizowane wydatki budżetowe		35 341 132,59	48 973 230,26
I.1.3.	Zrealizowane płatności ze środków europejskich		0,00	0,00
I.1.4.	Środki na inwestycje		3 021 675,97	1 187 439,77
I.1.5.	Aktualizacja wyceny środków trwałych		0,00	0,00
I.1.6.	Nieodpłatnie otrzymane środki trwałe i środki trwałe w budowie oraz wartości niematerialne i prawne		0,00	5 179 548,38
I.1.7.	Aktywa przejęte od zlikwidowanych lub połączonych jednostek		0,00	0,00
I.1.8.	Aktywa otrzymane w ramach centralnego zaopatrzenia		0,00	0,00
I.1.9.	Pozostałe odpisy z wyniku finansowego za rok bieżący		0,00	0,00
I.1.10.	Inne zwiększenia		195,57	0,00
I.2.	Zmniejszenia funduszu jednostki (z tytułu)		67 641 611,39	80 502 197,85
I.2.1.	Strata za rok ubiegły		24 060 807,17	23 994 972,74
I.2.2.	Zrealizowane dochody budżetowe		39 370 136,13	44 741 342,17
I.2.3.	Rozliczenie wyniku finansowego i środków obrotowych za rok ubiegły		0,00	0,00
I.2.4.	Dotacje i środki na inwestycje		2 985 855,67	4 516 097,78
I.2.5.	Aktualizacja środków trwałych		0,00	0,00
I.2.6.	Wartość sprzedanych i nieodpłatnie przekazanych środków trwałych i środków trwałych w budowie oraz wartości niematerialnych i prawnych		0,00	5 646 681,17
I.2.7.	Pasywa przejęte od zlikwidowanych lub połączonych jednostek		0,00	0,00
I.2.8.	Aktywa przekazane w ramach centralnego zaopatrzenia		0,00	0,00
I.2.9.	Inne zmniejszenia		1 224 812,42	1 603 103,99
II.	Fundusz jednostki na koniec okresu (BZ)		45 744 646,95	53 184 628,24

Teresa Flejszar
główny księgowy

2023-01-27
rok, miesiąc, dzień

Mirosław Mac
kierownik jednostki

III.	Wynik finansowy netto za rok bieżący (+,-)	8 606 987,99	4 811 125,48
III.1.	zysk netto (+)	32 601 960,73	34 095 537,92
III.2.	strata netto (-)	-23 994 972,74	-29 284 412,44
III.3.	nadwyżka środków obrotowych	0,00	0,00
IV.	Fundusz (II+,-III)	54 351 634,94	57 995 753,72

Teresa Flejszar
główny księgowy

2023-01-27
rok, miesiąc, dzień

Miroslaw Mac
kierownik jednostki

Wyjaśnienia do sprawozdania

Teresa Flejszar
główny księgowy

2023-01-27
rok, miesiąc, dzień

Mirosław Mac
kierownik jednostki

BeSTia

26DADC44A68DC0D7

Kopia z dokumentu podpisanego elektronicznie wygenerowana dnia 2023.05.04

WOJ
Mirosław Mac

Strona 3 z 3